

**SERVIZIO
INFANZIA
E ISTRUZIONE
DEL 1° GRADO**



**COORDINAMENTO
ATTIVITA'
SPORTIVE**

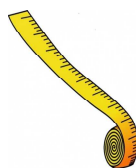
PROVINCIA AUTONOMA DI TRENTO



**INDAGINE
SU ALCUNE
CAPACITA' MOTORIE
E SULL'ACCRESIMENTO**

**CLASSI QUINTE SCUOLA PRIMARIA
CLASSI TERZE SSPG
CLASSI TERZE SSSG**

A. S. 2013/2014



A cura del Prof. Giuseppe Cosmi

INDICE	
Relazione sintetica	Pag. 2
I numeri grezzi (tabelle e grafici) <i>confronto verticale delle singole abilità motorie</i>	
<i>femminile</i>	Pag. 4
<i>maschile</i>	Pag. 7
<i>valori medi per Istituto</i>	
<i>femminile</i>	Pag. 10
<i>maschile</i>	Pag. 17
<i>valori medi per Comunità di Valle</i>	
<i>femminile</i>	Pag. 24
<i>maschile</i>	Pag. 30
Dai numeri grezzi alla valutazione	Pag. 36
Indice di Massa Corporea (tabelle e grafici) <i>analisi statistica dei dati complessivi</i>	Pag. 44
<i>valori medi peso/altezza per Istituto</i>	
<i>femminile</i>	Pag. 49
<i>maschile</i>	Pag. 53
<i>valori medi peso/altezza per Comunità di Valle</i>	
<i>femminile</i>	Pag. 57
<i>maschile</i>	Pag. 60

Relazione sintetica

Nell'ambito della problematica della **valutazione delle competenze** questo ufficio ha promosso una raccolta di dati con l'obiettivo di creare un **database** attraverso il quale poter definire una **oggettiva** valutazione di alcune **abilità motorie**.

Questo passaggio rappresenta solo un parziale contributo rispetto al più articolato e complesso percorso che definisce la valutazione di una competenza.

In ciascuna abilità motoria i dati raccolti vengono filtrati per sesso e per età; sui sei gruppi risultanti vengono evidenziati il valore minimo, il valore massimo, la media, la mediana e la deviazione standard; vengono inoltre forniti, per ciascuna abilità motoria, i valori medi degli Istituti e delle Comunità di Valle.

I test sono stati somministrati secondo i seguenti protocolli:

Lungo da fermo	Disporre 2 tappeti in modo da avere una base operativa di mt 4 x 1; definire con nastro una base di partenza (punto 0) e da lì distendere un metro; con i piedi lievemente divaricati posti dietro la base di partenza, oscillando e coordinando le braccia, effettuare uno slancio in avanti atterrando con i 2 piedi. <u>Risultato:</u> distanza tra punto 0 e punto di atterraggio dei talloni (in cm.)
Palla medica 2 kg frontale	In ginocchio, fronte verso la direzione di lancio, sistemarsi in modo tale che a braccia distese verso avanti le mani risultino sulla verticale del punto 0; evitando il supporto del busto in fase di lancio, lanciare la palla medica distendendo le braccia in avanti (tipo passaggio basket 2 mani dal petto). <u>Risultato:</u> distanza tra punto 0 e punto di caduta della palla medica (in cm.)
Corsa di resistenza 5 [^] primaria = 8' 3 [^] 1 ^o + 2 ^o grado = 12'	Definire un percorso misurabile (il perimetro del campo di pallavolo: 1 giro = 60 mt); organizzare un lavoro di coppia (uno corre, uno conta i giri); al via il corridore, consapevole della durata della prova, realizza la sua prestazione facendo attenzione al tempo residuo scandito dall'insegnante. <u>Risultato:</u> metri percorsi nel tempo stabilito.
Corsa veloce 20 mt	Da una posizione di partenza con corpo raccolto e piede posteriore in appoggio al muro, percorrere nel minor tempo possibile la distanza di 20 mt.; cronometrare a partire dal primo appoggio. <u>Risultato:</u> tempo realizzato (utilizzare la virgola)
Saltelli con la funicella	Contare il numero complessivo di saltelli a piedi pari effettuati in 30''

Sulla base dei risultati elaborati, utilizzando la deviazione standard, sono state create, per ciascuna abilità motoria, 6 fasce di livello cui abbinare i descrittori di valutazione.

E' stata inoltre attivata una ricerca volta a definire la situazione della popolazione scolastica dal punto di vista auxologico.

I dati vengono filtrati per sesso e per età; sui sei gruppi risultanti vengono evidenziati il valore minimo, il valore massimo, la media, la mediana e la deviazione standard; per ciascun/a allievo/a viene calcolato l'Indice di Massa Corporea (peso/altezza²), che determina valori di normopeso - sovrappeso - obesità; questa operazione viene normalmente validata in letteratura se riferita ad un'età adulta; per l'età adolescenziale si può parlare di "**predizione**", prendendo a riferimento la tabella elaborata da Cole e altri nel 2000.

Età	Maschi			Femmine		
	normopeso	sovrappeso	obesità	normopeso	sovrappeso	obesità
Anni 10,5	≤ 20,19	20,20-24,56	≥ 24,57	≤ 20,28	20,29-24,76	≥ 24,77
Età	Maschi			Femmine		
	normopeso	sovrappeso	obesità	normopeso	sovrappeso	obesità
Anni 13,5	≤ 22,26	22,27-27,24	≥ 27,25	≤ 22,97	22,98-28,19	≥ 28,20
Età	Maschi			Femmine		
	normopeso	sovrappeso	obesità	normopeso	sovrappeso	obesità
Anni 16,5	≤ 24,18	24,19-29,13	≥ 29,14	≤ 24,53	24,54-29,55	≥ 29,56

Inoltre vengono forniti i valori medi degli Istituti e delle Comunità di Valle.

Hanno partecipato al rilevamento:

SCUOLA PRIMARIA	
TOTALE ISTITUTI COMPRENSIVI = 35	
TOTALE PLESSI = 68	
TOTALE ALUNNE/I = 1.286	
Femmine	Maschi
650	636

SCUOLA SECONDARIA DI PRIMO GRADO	
TOTALE ISTITUTI COMPRENSIVI = 29	
TOTALE CLASSI = 48	
TOTALE ALUNNE/I = 977	
Femmine	Maschi
484	493

SCUOLA SECONDARIA DI SECONDO GRADO	
TOTALE ISTITUTI = 12	
TOTALE CLASSI = 27	
TOTALE ALUNNE/I = 408	
Femmine	Maschi
201	207

per un totale di **2.671** soggetti testati

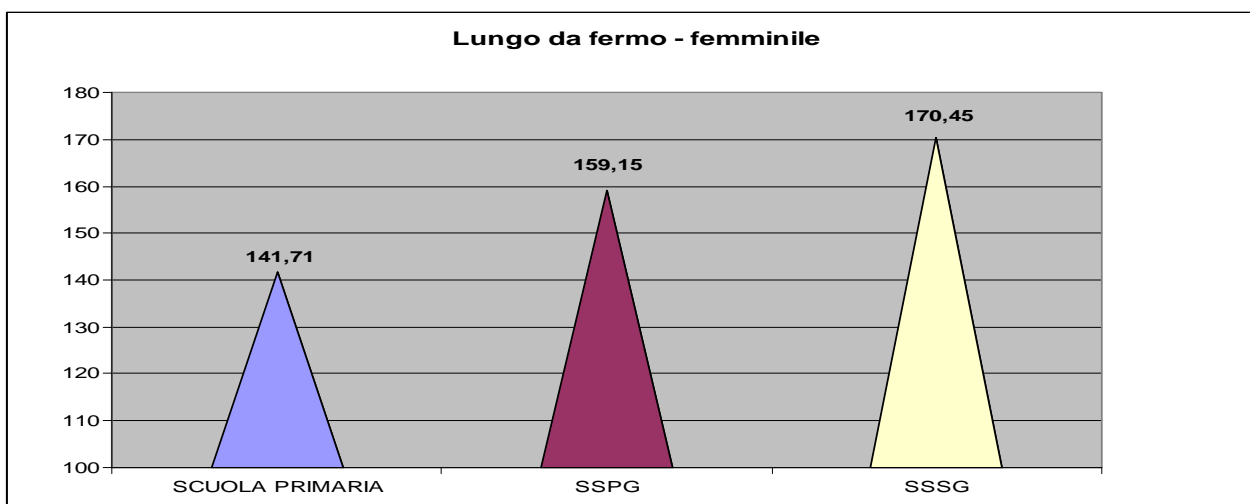
e circa **18.000** dati raccolti e analizzati

Confronto verticale delle singole abilità motorie (femminile)

Lungo da fermo (femminile)

Disporre 2 tappeti in modo da avere una base operativa di mt 4 x 1; definire con nastro una base di partenza (punto 0) e da lì distendere un metro; con i piedi lievemente divaricati posti dietro la base di partenza, oscillando e coordinando le braccia, effettuare uno slancio in avanti atterrando con i 2 piedi.
Risultato: distanza tra punto 0 e punto di atterraggio dei talloni (in cm.)

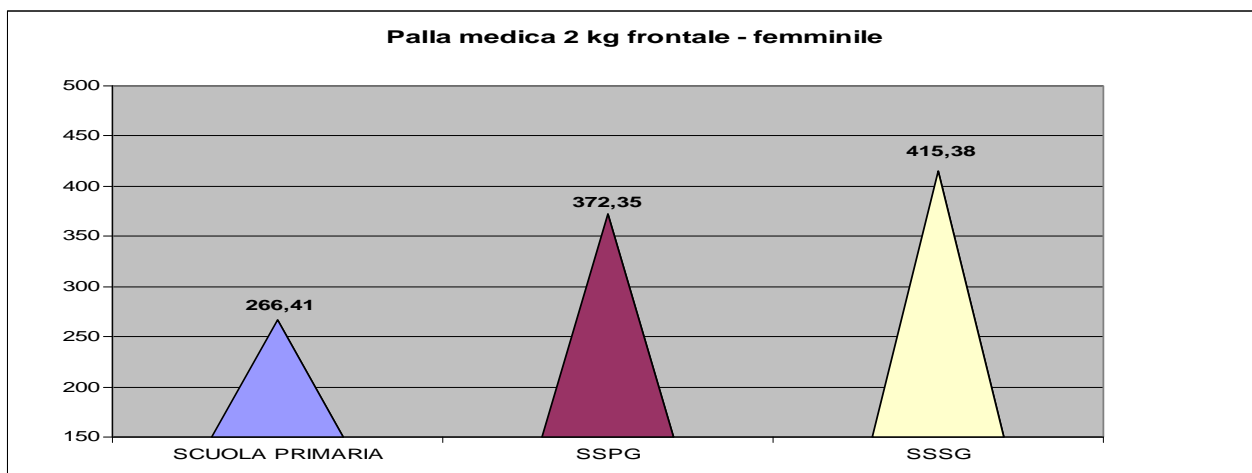
	SCUOLA PRIMARIA (638)	SCUOLA SECONDARIA DI 1° GRADO (462)	SCUOLA SECONDARIA DI 2° GRADO (197)
Miglior risultato	240,00	230,00	250,00
Peggior risultato	70,00	100,00	100,00
Media	141,71	159,15	170,45
Mediana	140,00	160,00	170,00
Dev. Standard	21,79	24,66	24,60



Palla medica 2 kg frontale (femminile)

In ginocchio, fronte verso la direzione di lancio, sistemarsi in modo tale che a braccia distese verso avanti le mani risultino sulla verticale del punto 0; evitando il supporto del busto in fase di lancio, lanciare la palla medica distendendo le braccia in avanti (tipo passaggio basket 2 mani dal petto).
Risultato: distanza tra punto 0 e punto di caduta della palla medica (in cm.)

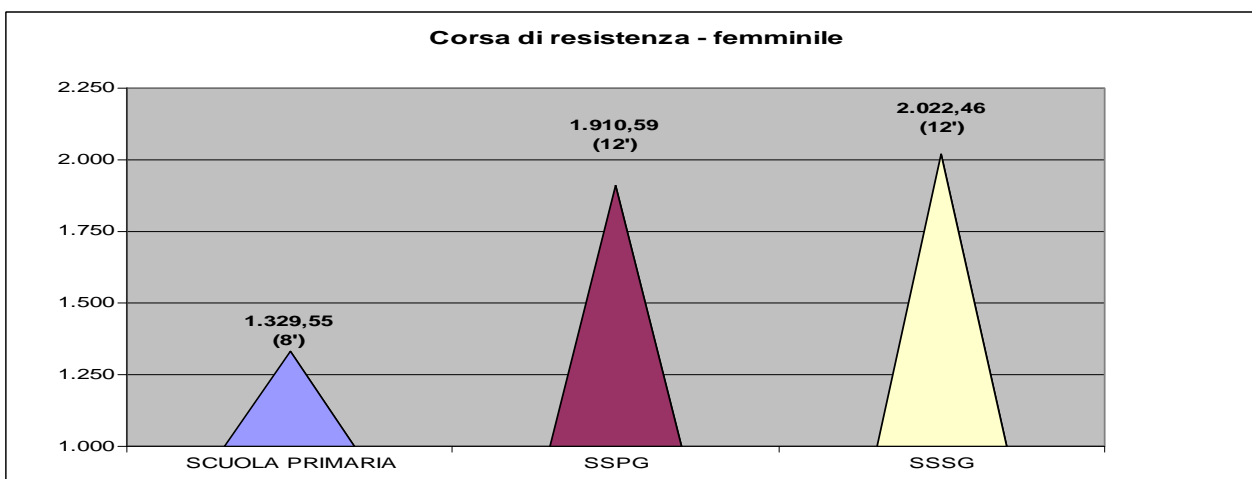
	SCUOLA PRIMARIA (582)	SCUOLA SECONDARIA DI 1° GRADO (403)	SCUOLA SECONDARIA DI 2° GRADO (197)
Miglior risultato	452,00	630,00	800,00
Peggior risultato	130,00	215,00	250,00
Media	266,41	372,35	415,38
Mediana	260,00	370,00	395,00
Dev. Standard	60,99	66,61	89,67



Corsa di resistenza 5^a primaria = 8' 3^a 1° + 2° grado = 12' (femminile)

Definire un percorso misurabile (il perimetro del campo di pallavolo: 1 giro = 60 mt); organizzare un lavoro di coppia (uno corre, uno conta i giri); al via il corridore, consapevole della durata della prova, realizza la sua prestazione facendo attenzione al tempo residuo scandito dall'insegnante.
Risultato: metri percorsi nel tempo stabilito.

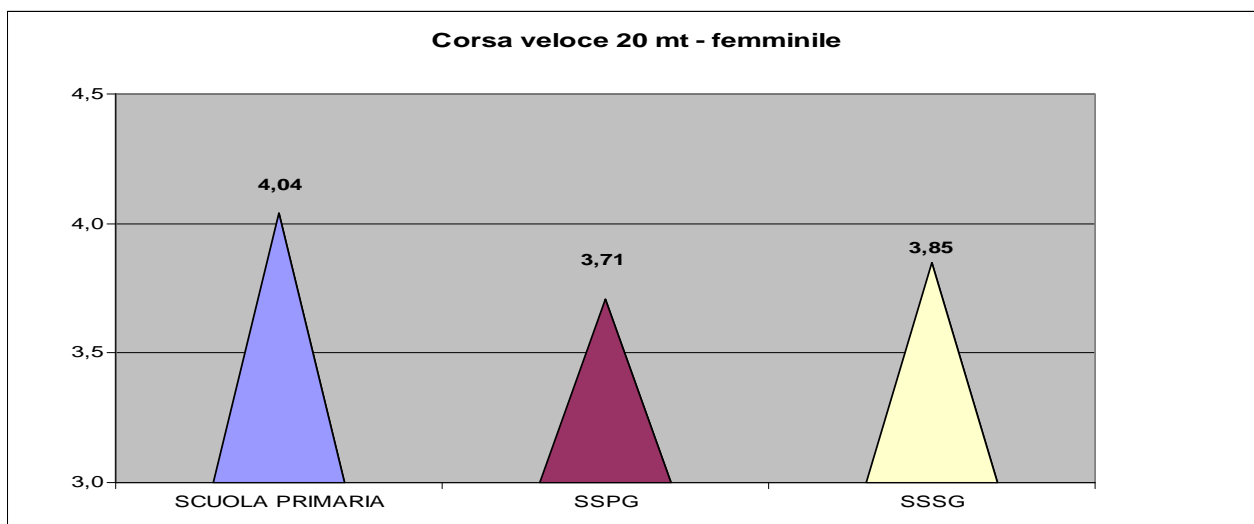
	SCUOLA PRIMARIA (469)	SCUOLA SECONDARIA DI 1° GRADO (406)	SCUOLA SECONDARIA DI 2° GRADO (174)
Miglior risultato	2.360,00	3.004,00	3.060,00
Peggior risultato	832,00	1.000,00	1.020,00
Media	1.329,55	1.910,59	2.022,46
Mediana	1.320,00	1.900,00	2.005,00
Dev. Standard	201,41	352,74	317,87



Corsa veloce 20 mt (femminile)

Da una posizione di partenza con corpo raccolto e piede posteriore in appoggio al muro, percorrere nel minor tempo possibile la distanza di 20 mt.; cronometrare a partire dal primo appoggio.
Risultato: tempo realizzato (utilizzare la virgola)

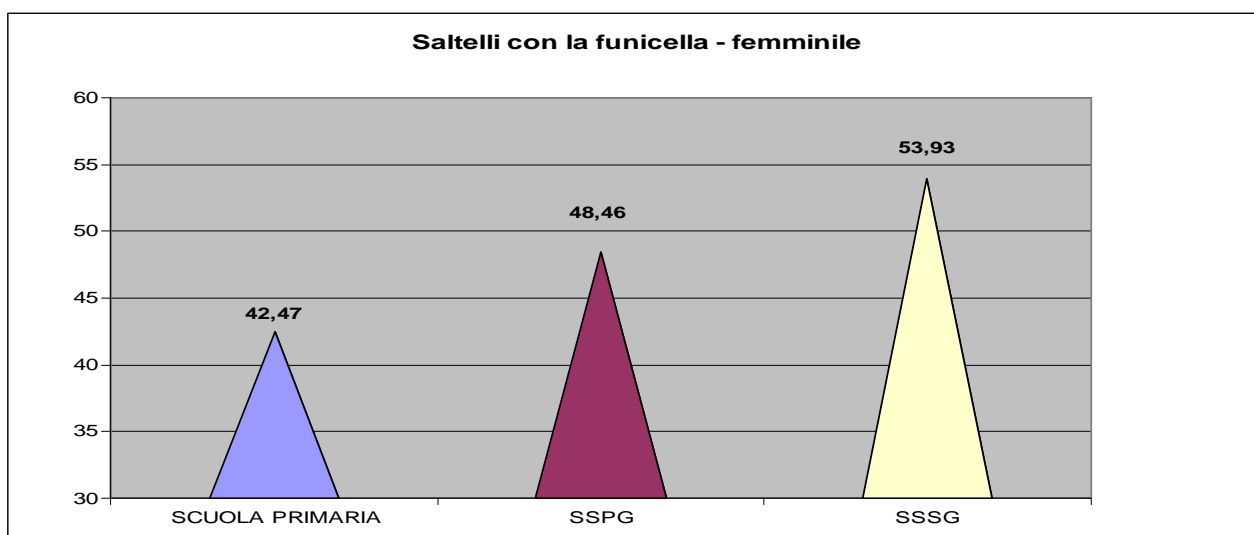
	SCUOLA PRIMARIA (540)	SCUOLA SECONDARIA DI 1° GRADO (411)	SCUOLA SECONDARIA DI 2° GRADO (175)
Miglior risultato	3,16	2,80	2,90
Peggior risultato	5,40	4,93	5,71
Media	4,04	3,71	3,85
Mediana	4,00	3,68	3,78
Dev. Standard	0,43	0,40	0,48



Saltelli con la funicella (femminile)

Contare il numero complessivo di saltelli a piedi pari effettuati in 30''

	SCUOLA PRIMARIA (605)	SCUOLA SECONDARIA DI 1° GRADO (460)	SCUOLA SECONDARIA DI 2° GRADO (193)
Miglior risultato	86,00	97,00	92,00
Peggior risultato	8,00	10,00	19,00
Media	42,47	48,46	53,93
Mediana	42,00	48,00	55,00
Dev. Standard	14,54	14,74	12,99

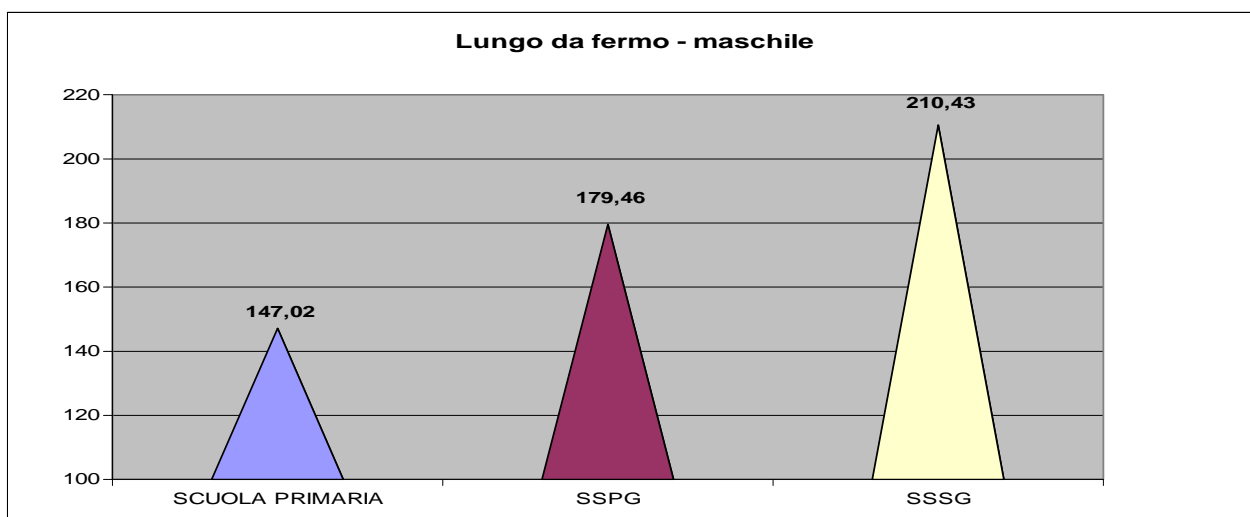


Confronto verticale delle singole abilità motorie (*maschile*)

Lungo da fermo (maschile)

Disporre 2 tappeti in modo da avere una base operativa di mt 4 x 1; definire con nastro una base di partenza (punto 0) e da lì distendere un metro; con i piedi lievemente divaricati posti dietro la base di partenza, oscillando e coordinando le braccia, effettuare uno slancio in avanti atterrando con i 2 piedi.
Risultato: distanza tra punto 0 e punto di atterraggio dei talloni (in cm.)

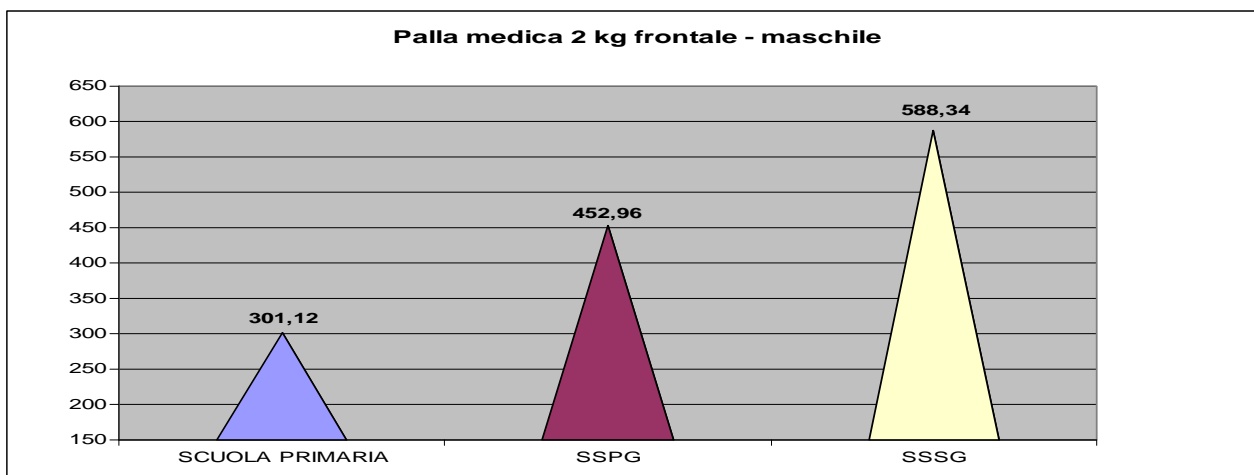
	SCUOLA PRIMARIA (627)	SCUOLA SECONDARIA DI 1° GRADO (468)	SCUOLA SECONDARIA DI 2° GRADO (203)
Miglior risultato	270,00	250,00	264,00
Peggior risultato	70,00	100,00	150,00
Media	147,02	179,46	210,43
Mediana	148,00	180,00	210,00
Dev. Standard	24,19	27,15	24,83



Palla medica 2 kg frontale (maschile)

In ginocchio, fronte verso la direzione di lancio, sistemarsi in modo tale che a braccia distese verso avanti le mani risultino sulla verticale del punto 0; evitando il supporto del busto in fase di lancio, lanciare la palla medica distendendo le braccia in avanti (tipo passaggio basket 2 mani dal petto).
Risultato: distanza tra punto 0 e punto di caduta della palla medica (in cm.)

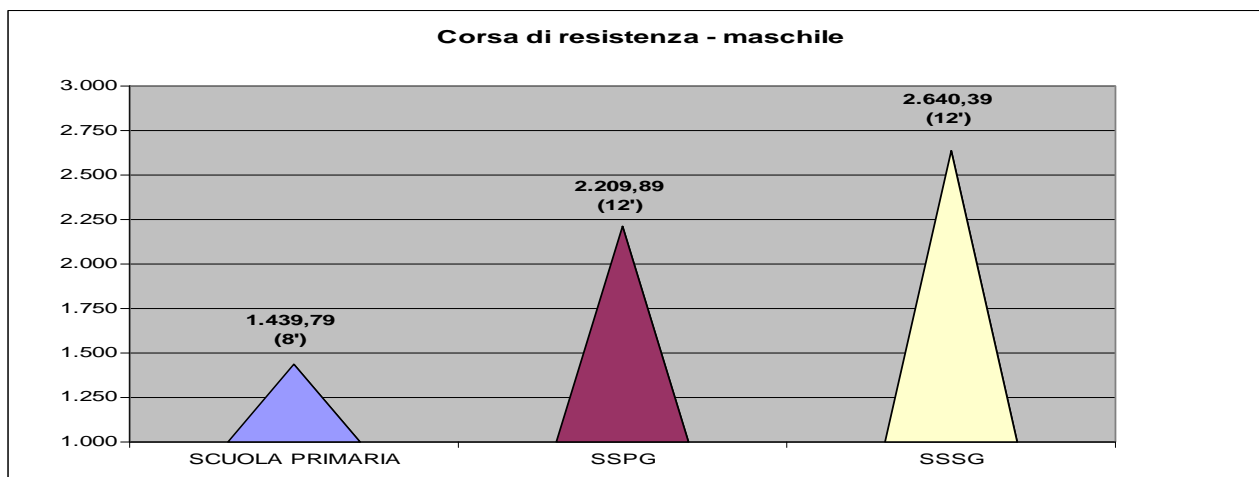
	SCUOLA PRIMARIA (585)	SCUOLA SECONDARIA DI 1° GRADO (406)	SCUOLA SECONDARIA DI 2° GRADO (197)
Miglior risultato	650,00	740,00	990,00
Peggior risultato	145,00	200,00	240,00
Media	301,12	452,96	588,34
Mediana	298,00	445,00	580,00
Dev. Standard	70,20	91,99	108,09



Corsa di resistenza 5^ primaria = 8' 3^ 1°+ 2° grado = 12' (maschile)

Definire un percorso misurabile (il perimetro del campo di pallavolo: 1 giro = 60 mt); organizzare un lavoro di coppia (uno corre, uno conta i giri); al via il corridore, consapevole della durata della prova, realizza la sua prestazione facendo attenzione al tempo residuo scandito dall'insegnante.
Risultato: metri percorsi nel tempo stabilito.

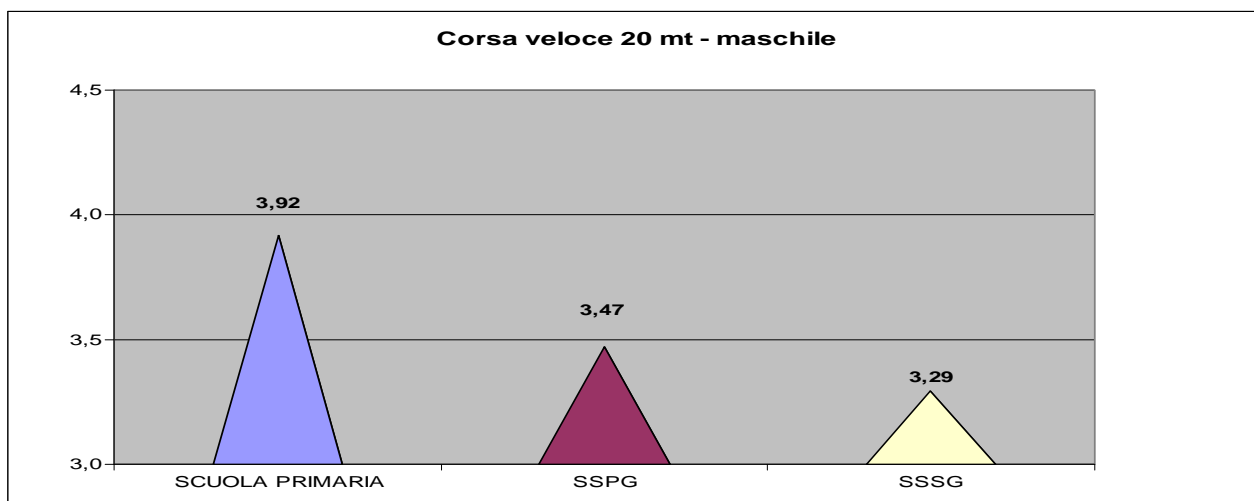
	SCUOLA PRIMARIA (497)	SCUOLA SECONDARIA DI 1° GRADO (412)	SCUOLA SECONDARIA DI 2° GRADO (190)
Miglior risultato	2150,00	3.300,00	3.720,00
Peggior risultato	800,00	1.200,00	1.860,00
Media	1439,79	2.209,89	2.640,39
Mediana	1440,00	2.231,00	2.632,00
Dev. Standard	243,00	394,80	368,84



Corsa veloce 20 mt (maschile)

Da una posizione di partenza con corpo raccolto e piede posteriore in appoggio al muro, percorrere nel minor tempo possibile la distanza di 20 mt.; cronometrare a partire dal primo appoggio.
 Risultato: tempo realizzato (utilizzare la virgola)

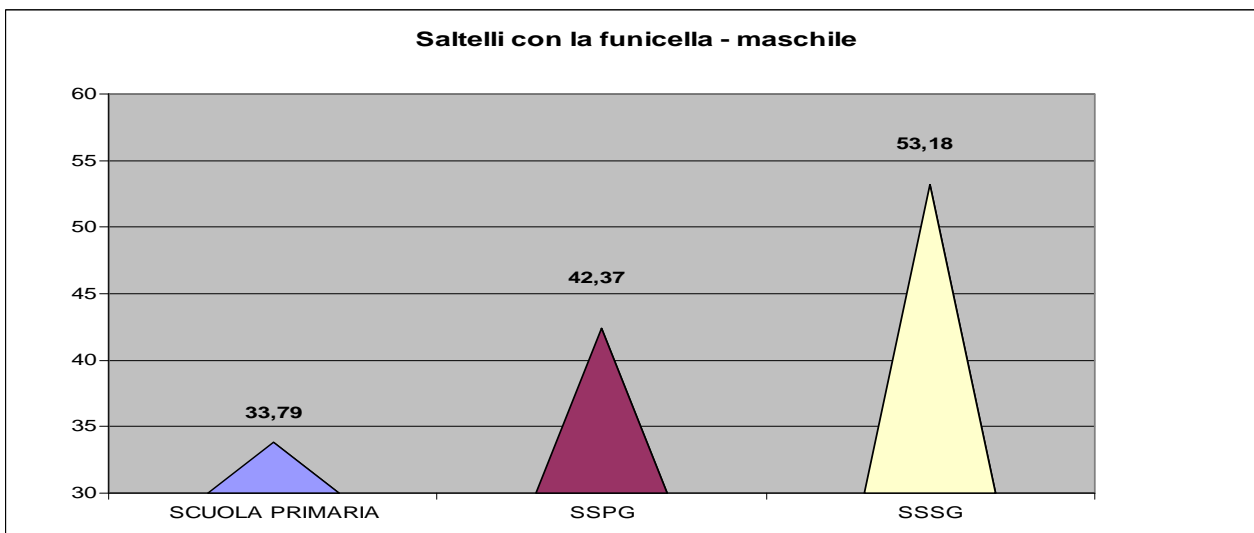
	SCUOLA PRIMARIA (565)	SCUOLA SECONDARIA DI 1° GRADO (443)	SCUOLA SECONDARIA DI 2° GRADO (176)
Miglior risultato	2,85	2,30	2,60
Peggior risultato	5,26	5,09	4,90
Media	3,92	3,47	3,29
Mediana	3,90	3,43	3,10
Dev. Standard	0,45	0,42	0,50



Saltelli con la funicella (maschile)

Contare il numero complessivo di saltelli a piedi pari effettuati in 30''

	SCUOLA PRIMARIA (581)	SCUOLA SECONDARIA DI 1° GRADO (466)	SCUOLA SECONDARIA DI 2° GRADO (201)
Miglior risultato	95,00	102,00	104,00
Peggior risultato	8,00	10,00	15,00
Media	33,79	42,37	53,18
Mediana	33,00	42,00	56,00
Dev. Standard	16,06	17,24	15,80



Valori medi per Istituto (femminile)

Classi quinte Scuola primaria/Femminile

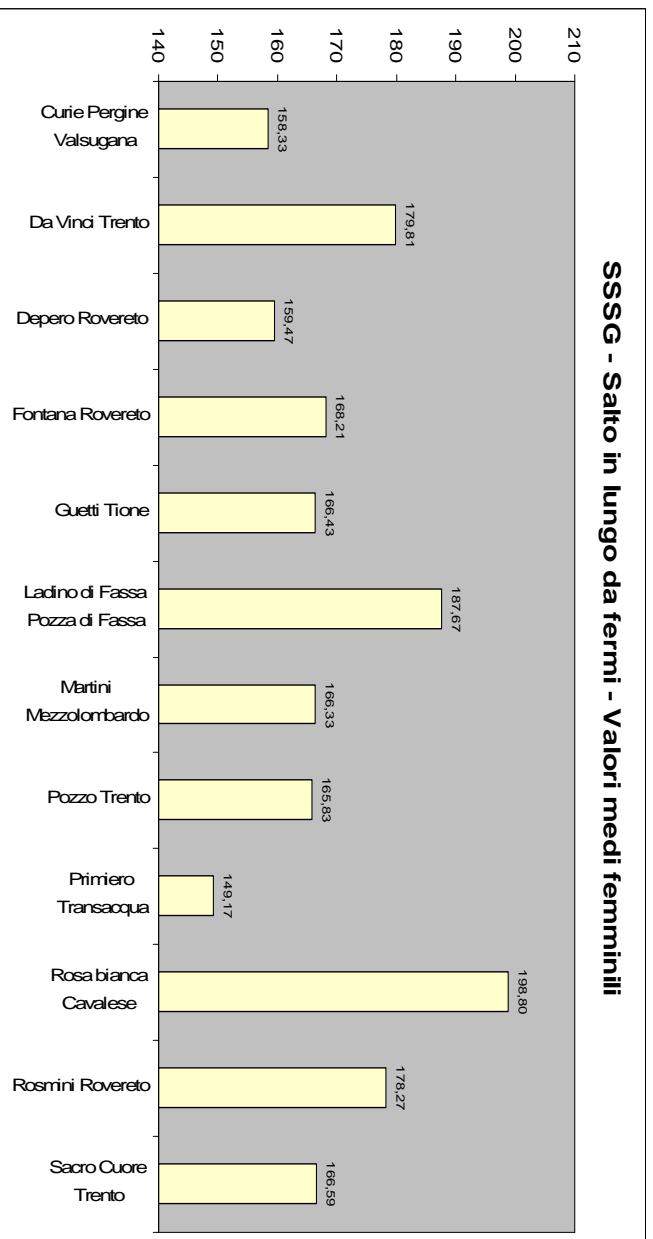
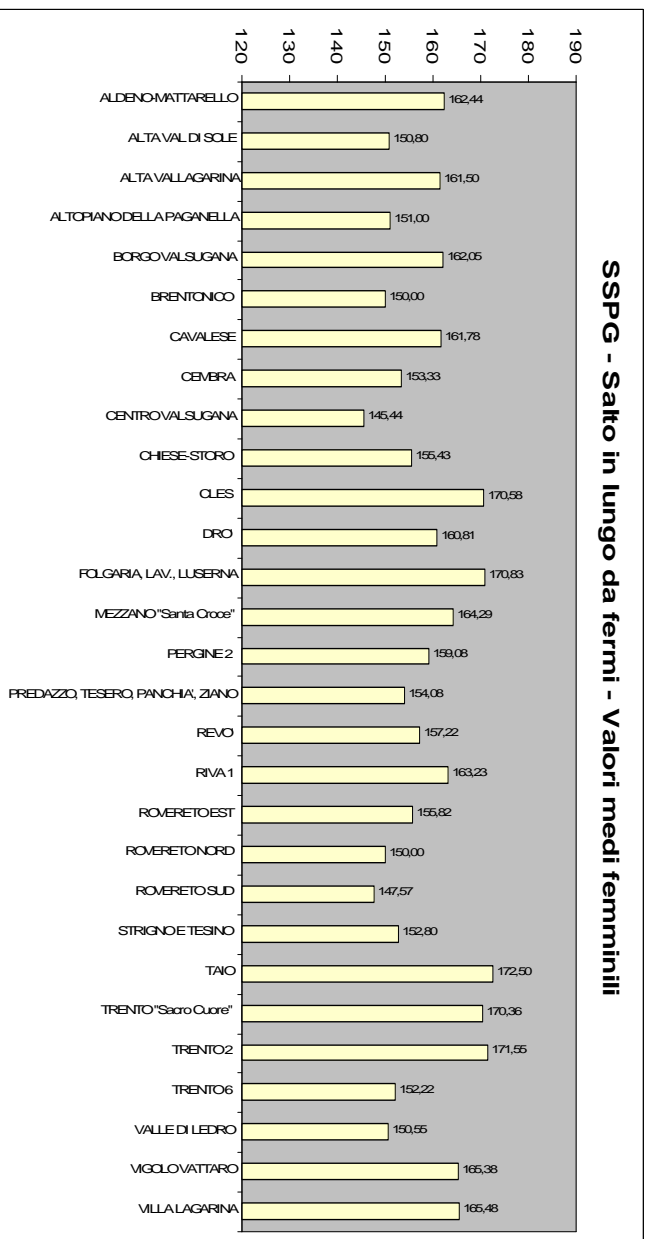
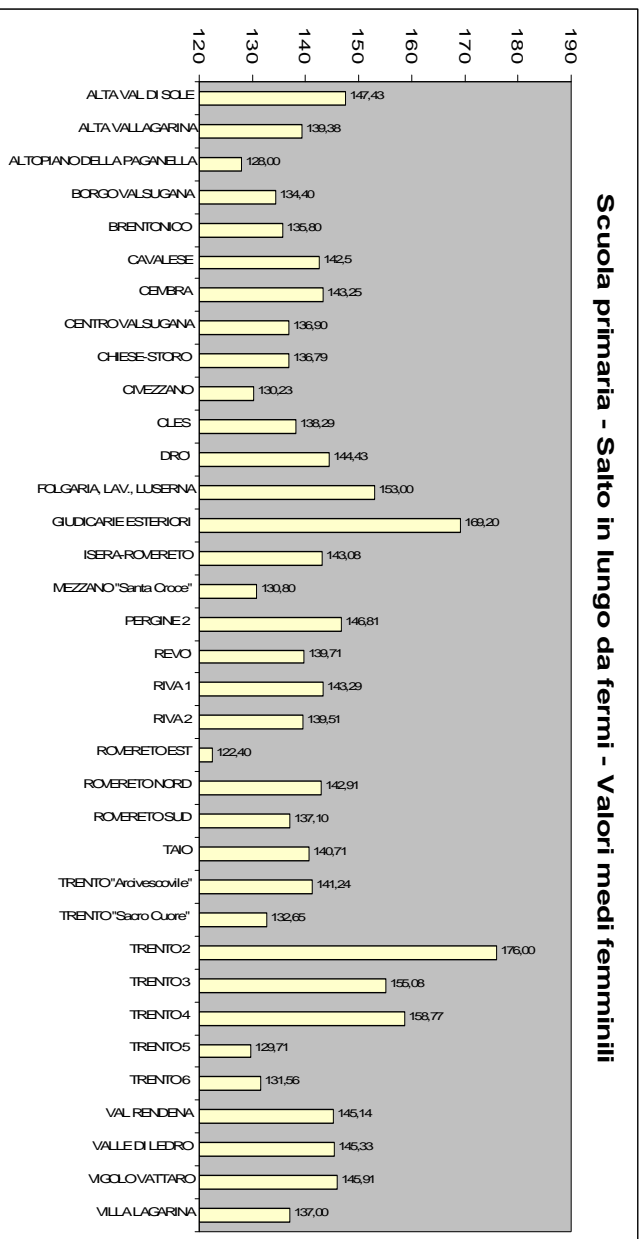
N°	Istituto	Salto da fermi in avanti	Lancio palla medica 2 kg	Resistenza 8'	Velocità 20 mt	Funicella 30"
1	ALTA VAL DI SOLE	147,43	300,67	1.277,59	4,37	40,70
2	ALTA VALLAGARINA	139,38	269,38	1.413,75	4,43	48,00
3	ALTOPIANO DELLA PAGANELLA	128,00				
4	BORGO VALSUGANA	134,40	239,62	1.348,60	3,78	48,69
5	BRENTONICO	135,80	233,00	1.533,75	3,74	45,20
6	CAVALESE	142,50	285,00	1.543,75	3,94	39,75
7	CEMBRA	143,25	234,00	1.402,50	4,02	49,63
8	CENTRO VALSUGANA	136,90	293,50	1.291,90	4,32	40,33
9	CHIESE-STORO	136,79	268,58	1.226,68	4,43	33,67
10	CIVEZZANO	130,23				
11	CLES	138,29	263,14	1.217,86	4,59	56,57
12	DRO'	144,43	253,25	1.380,00	3,77	48,57
13	FOLGARIA, LAV., LUSERNA	153,00	271,00	1.500,00	3,94	47,00
14	GIUDICARIE ESTERIORI	169,20	235,00	1.191,67	3,77	49,20
15	ISERA-ROVERETO	143,08	259,47	1.583,23	4,44	37,62
16	MEZZANO "Santa Croce"	130,80	222,60	1.257,25	4,25	
17	PERGINE 2	146,81	255,00		3,94	48,14
18	REVO'	139,71	322,14		4,60	34,86
19	RIVA 1	143,29	338,63	1.225,82	4,13	47,79
20	RIVA 2	139,51	292,02	1.363,24	3,90	51,13
21	ROVERETO EST	122,40	206,00	1.326,60	3,72	34,60
22	ROVERETO NORD	142,91	283,04	1.241,28	3,92	39,25
23	ROVERETO SUD	137,10	215,50	1.199,74	3,97	46,25
24	TAIO	140,71	239,57	1.482,86	3,92	44,14
25	TRENTO "Arcivescovile"	141,24		1.391,41	4,50	39,50
26	TRENTO "Sacro Cuore"	132,65	195,75	1.537,27	3,83	40,36
27	TRENTO 2	176,00				36,67
28	TRENTO 3	155,08		1.160,00		54,33
29	TRENTO 4	158,77	259,51			31,75
30	TRENTO 5	129,71	237,14	1.318,10	4,01	43,05
31	TRENTO 6	131,56	292,60	1.332,40	4,17	48,88
32	VAL RENDENA	145,14	219,57	1.235,00	3,90	41,86
33	VALLE DI LEDRO	145,33	228,00	1.447,50	3,88	31,00
34	VIGOLO VATTARO	145,91	296,32		3,62	33,15
35	VILLA LAGARINA	137,00	215,78	1.193,33	4,10	34,38

Classi terze Scuola Secondaria di Primo Grado/Femminile

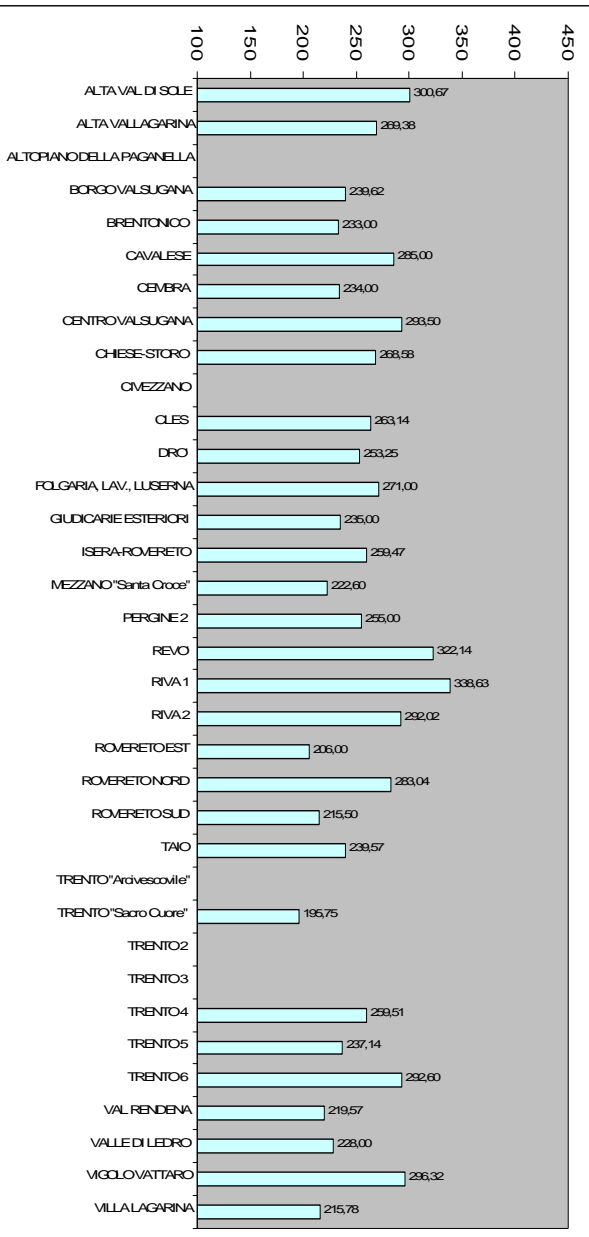
N°	Istituto	Salto da fermi in avanti	Lancio palla medica 2 kg	Resistenza 12' (Cooper)	Velocità 20 mt	Funicella 30"
1	ALDENO-MATTARELLO	162,44		2.373,93	3,39	56,00
2	ALTA VAL DI SOLE	150,80	357,26	1.669,83	4,02	44,12
3	ALTA VALLAGARINA	161,50	394,50	1.669,50	3,18	42,60
4	ALTOPIANO DELLA PAGANELLA	151,00		1.953,50		25,90
5	BORGO VALSUGANA	162,05	348,88	1.985,36	3,57	59,76
6	BRENTONICO	150,00	349,44	2.100,00	3,76	52,44
7	CAVALESE	161,78	343,13		3,80	48,78
8	CEMBRA	153,33	347,78	1.537,50	3,53	51,88
9	CENTRO VALSUGANA	145,44	386,33	2.087,00	3,62	56,06
10	CHIESE-STORO	155,43	373,86	1.673,00	4,12	38,68
11	CLES	170,58	414,62	2.100,00	3,77	39,62
12	DRO'	160,81	354,52	2.116,36	3,36	47,50
13	FOLGARIA, LAV., LUSERNA	170,83	450,00	1.861,17	3,47	54,33
14	MEZZANO "Santa Croce"	164,29	354,83	2.365,71	3,59	51,33
15	PERGINE 2	159,08	391,32	1.740,10	3,77	52,55
16	PREDAZZO, TESERO, PANCHIA', ZIANO	154,08	387,00			45,77
17	REVO'	157,22		1.981,11	4,01	39,38
18	RIVA 1	163,23		1.565,38		52,92
19	ROVERETO EST	155,82	411,36	2.004,29	3,38	48,67
20	ROVERETO NORD	150,00	333,44	1.810,67	3,83	46,27
21	ROVERETO SUD	147,57	324,29	1.685,50	3,80	53,90
22	STRIGNO E TESINO	152,80	356,00	1.910,71	3,84	48,00
23	TAIO	172,50	436,18	2.157,78	3,84	51,89
24	TRENTO "Sacro Cuore"	170,36	348,00	1.944,00	3,31	49,73
25	TRENTO 2	171,55		1.854,55	3,79	39,09
26	TRENTO 6	152,22	331,44	1.856,44	4,17	48,11
27	VALLE DI LEDRO	150,55	409,09	2.262,00	3,75	39,82
28	VIGOLO VATTARO	165,38	366,25		3,61	49,36
29	VILLA LAGARINA	165,48	380,71	1.803,38	3,41	48,52

Classi terze Scuola Secondaria di Secondo Grado/Femminile

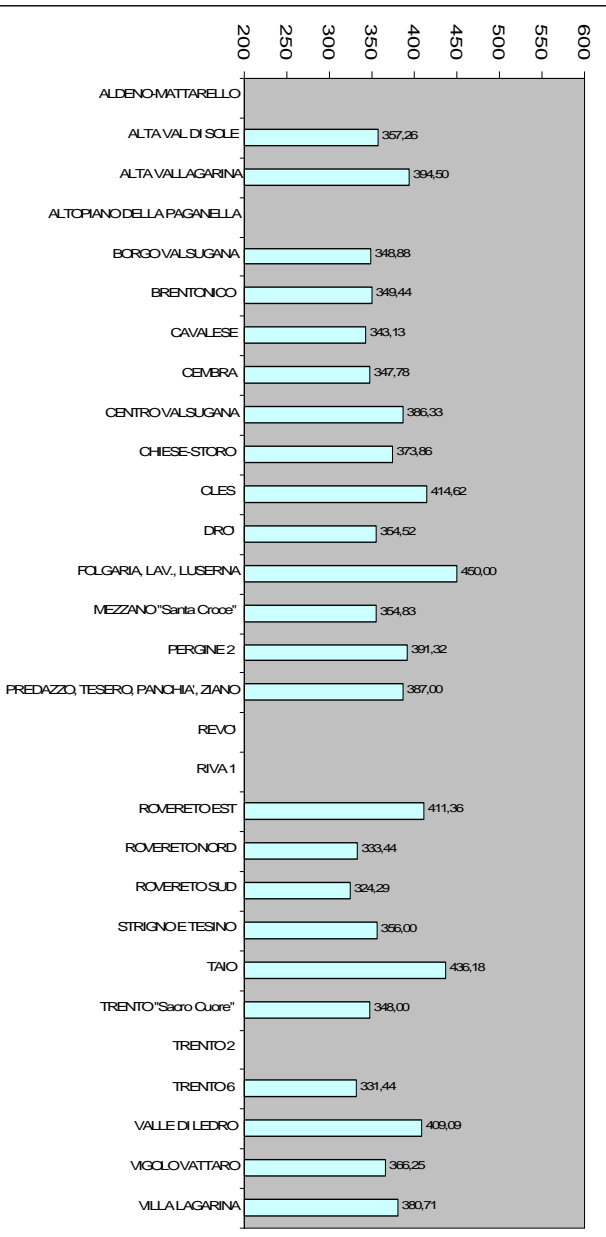
N°	Istituto	Salto da fermi in avanti	Lancio palla medica 2 kg	Resistenza 12' (Cooper)	Velocità 20 mt	Funicella 30"
1	Curie Pergine Valsugana	158,33	405,83	1.760,00	4,03	45,83
2	Da Vinci Trento	179,81	395,94	2.059,23	3,48	61,81
3	Depero Rovereto	159,47	409,33		3,92	47,80
4	Fontana Rovereto	168,21	569,64	2.094,21		55,15
5	Guetti Tione	166,43	373,35	2.056,45	3,88	54,58
6	Ladino di Fassa Pozza di Fassa	187,67	443,33	2150,00	3,89	43,50
7	Martini Mezzolombardo	166,33	428,18	1.913,50	3,73	44,82
8	Pozzo Trento	165,83	425,00	2.175,00	4,69	55,83
9	Primiero Transacqua	149,17	354,00	2.077,86	3,65	48,00
10	Rosa bianca Cavalese	198,80	489,20	2.486,67	3,27	58,00
11	Rosmini Rovereto	178,27	444,22	2.024,45	3,63	60,40
12	Sacro Cuore Trento	166,59	353,04	1.886,96	4,31	49,04



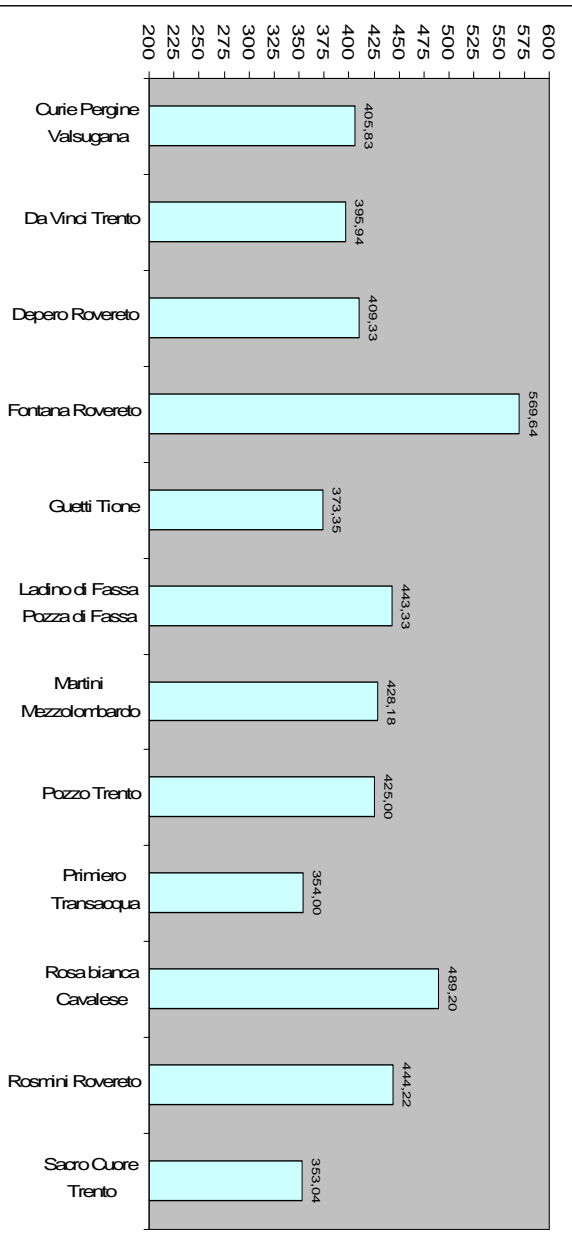
Scuola primaria - Lancio palla medica - Valori medi femminili

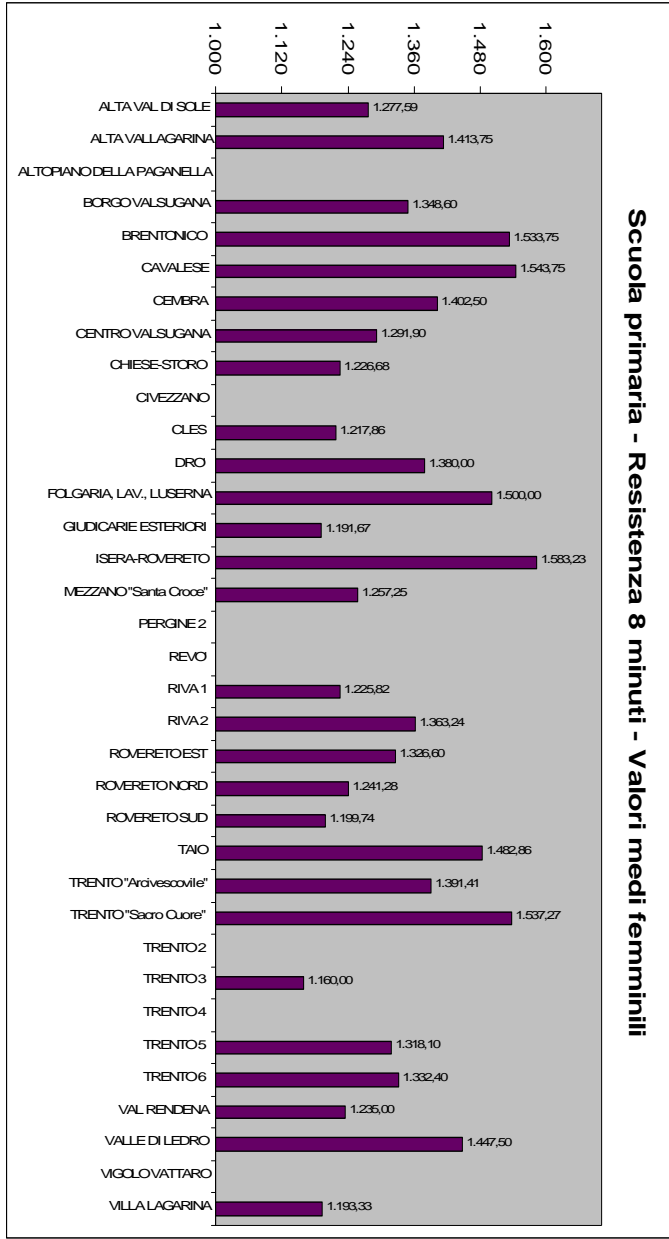
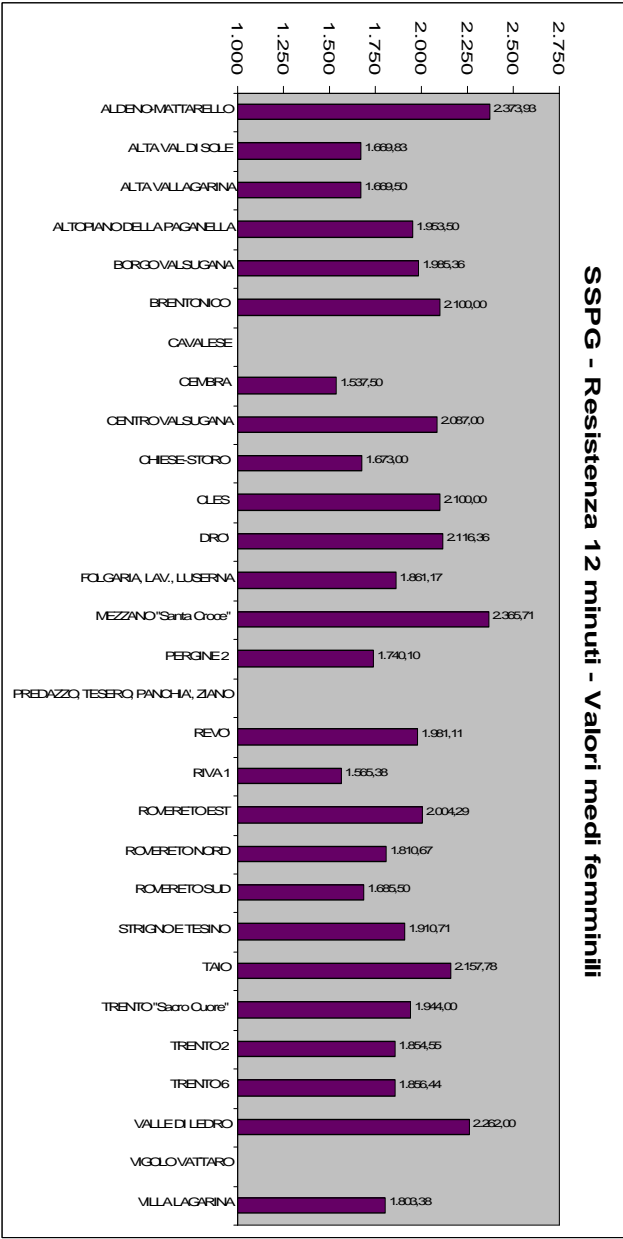
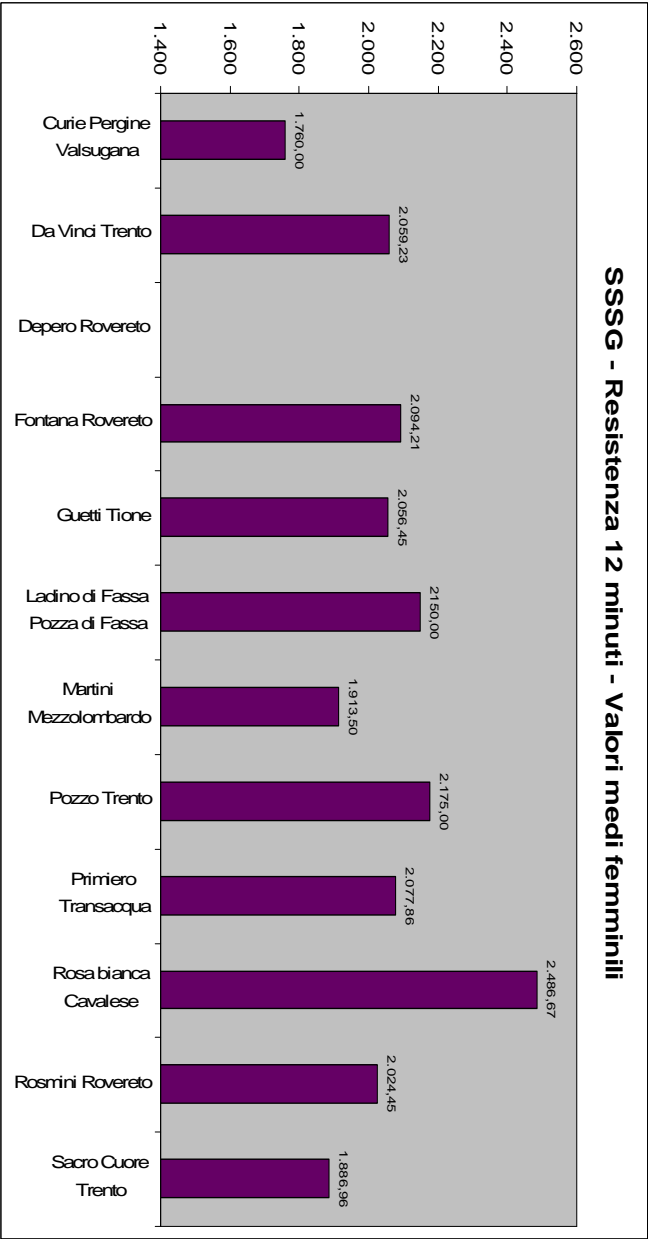


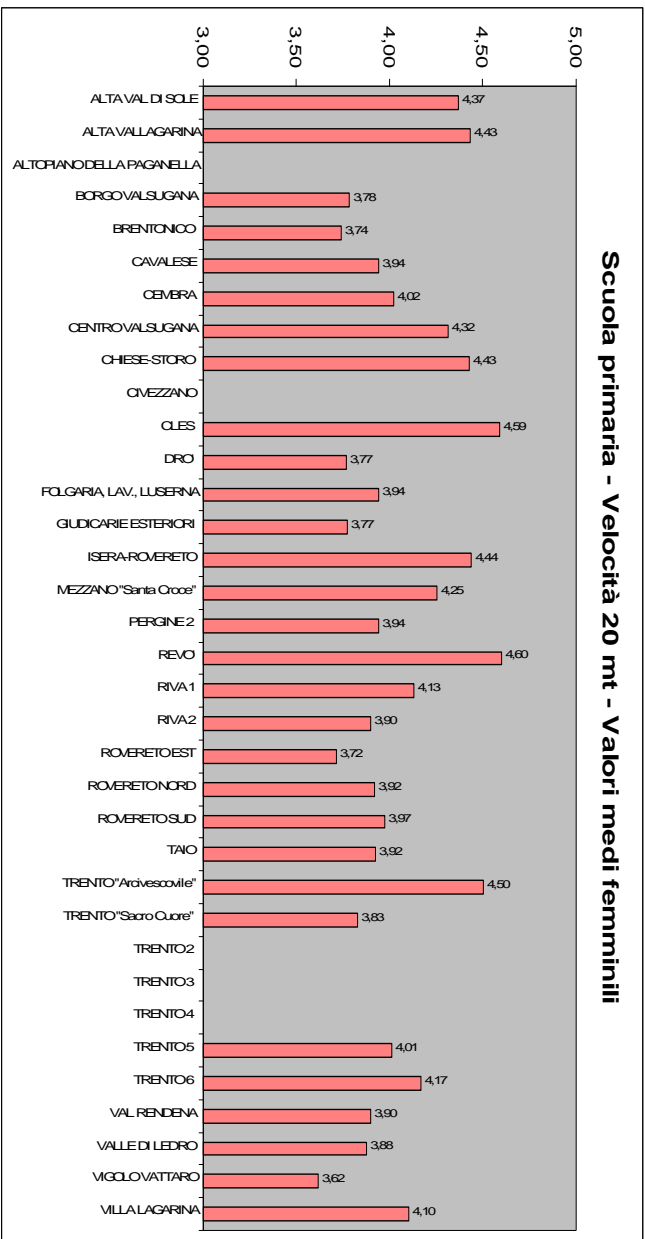
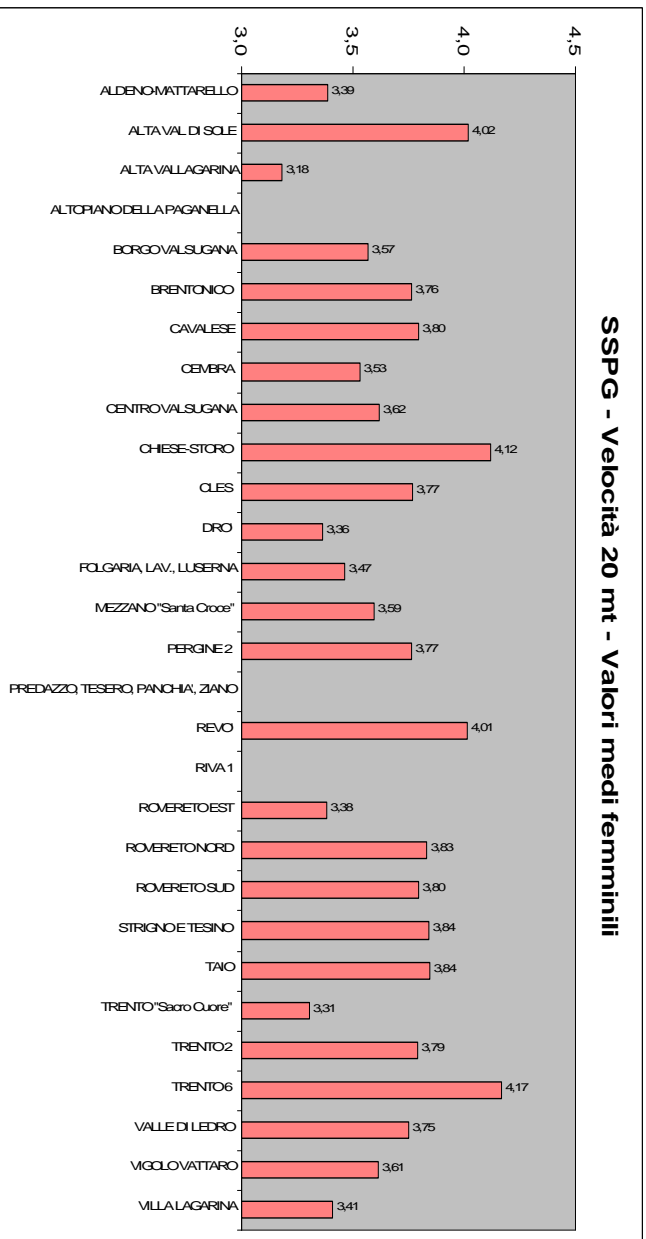
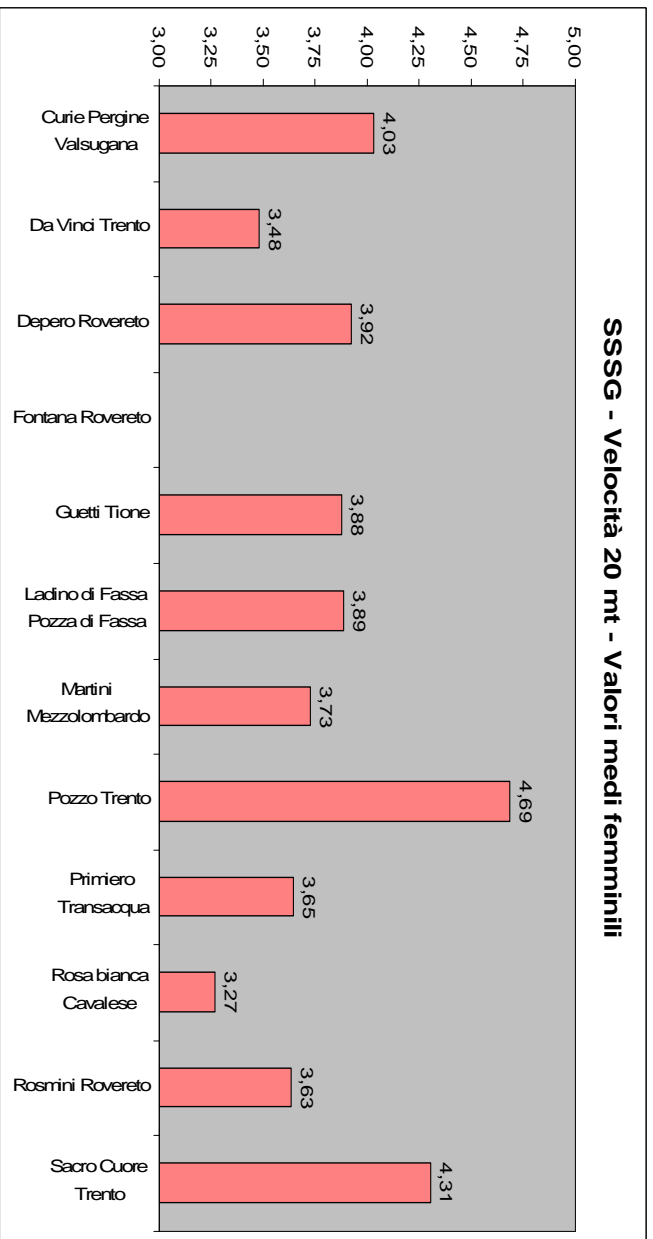
SSPG - Lancio palla medica - Valori medi femminili

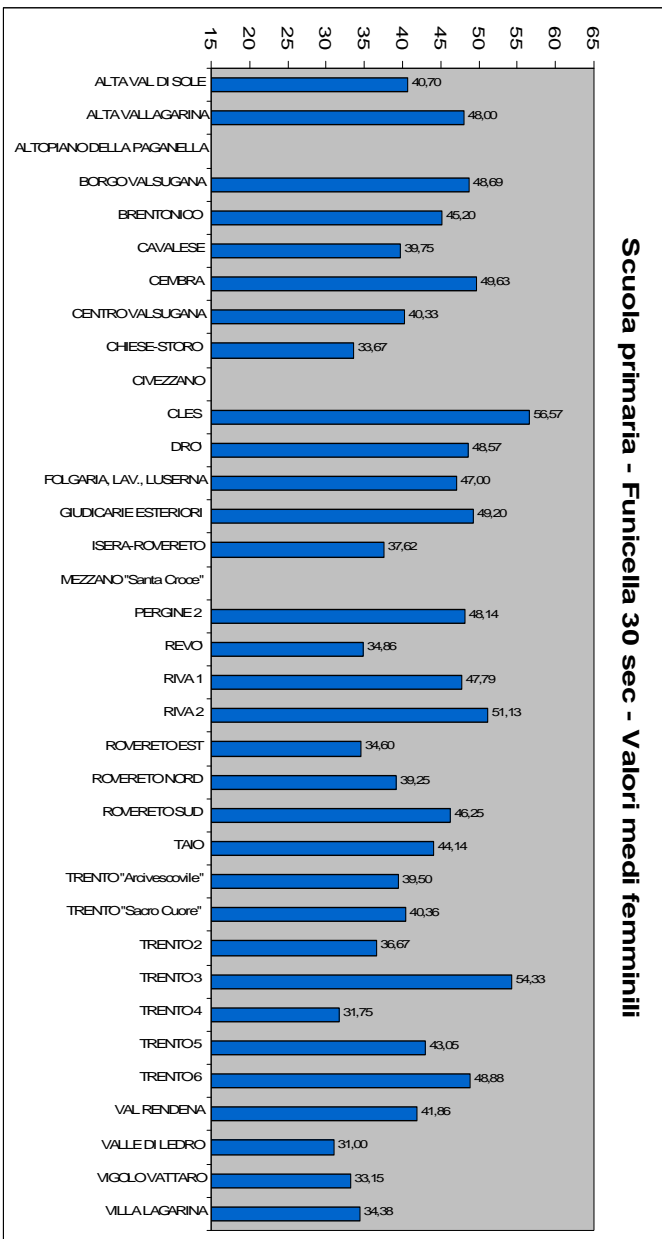
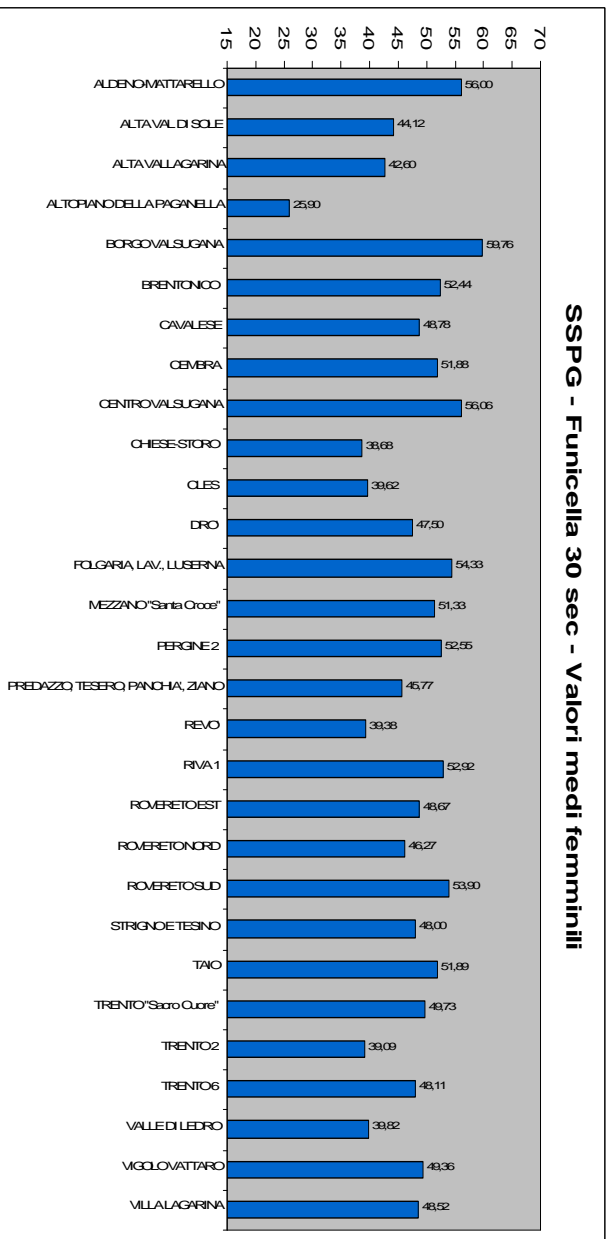
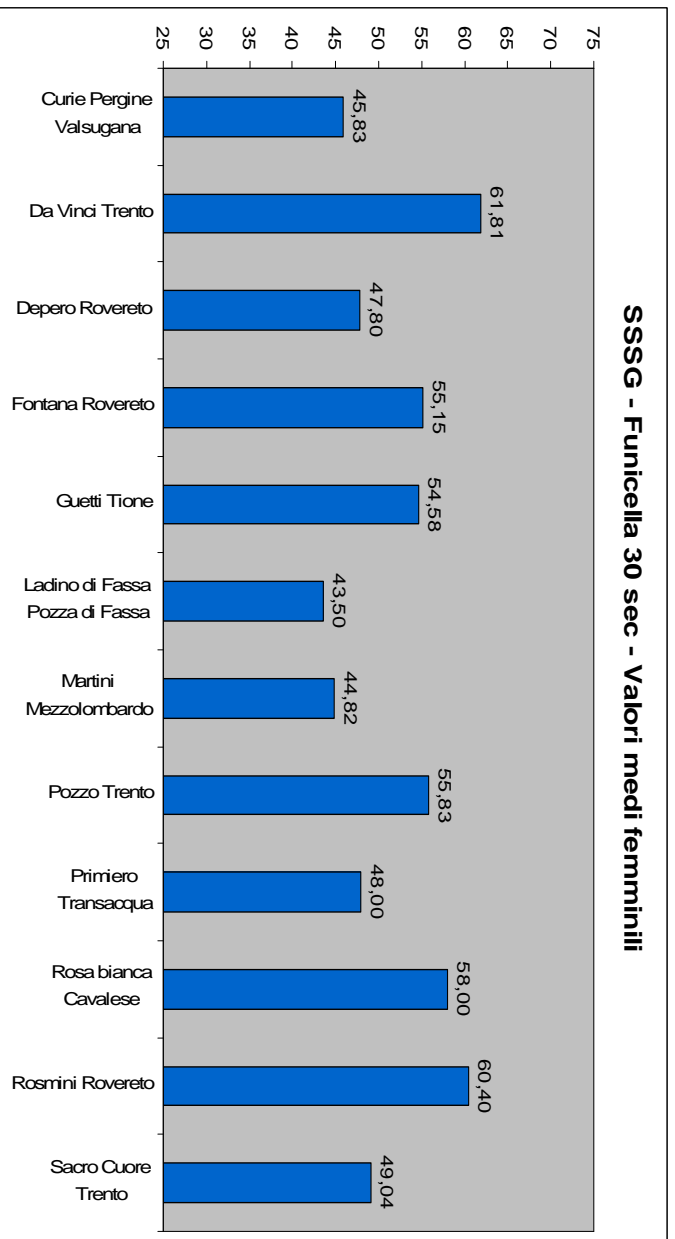


SSSG - Lancio palla medica - Valori medi femminili









Valori medi per Istituto (*maschile*)

Classi quinte Scuola primaria/Maschile

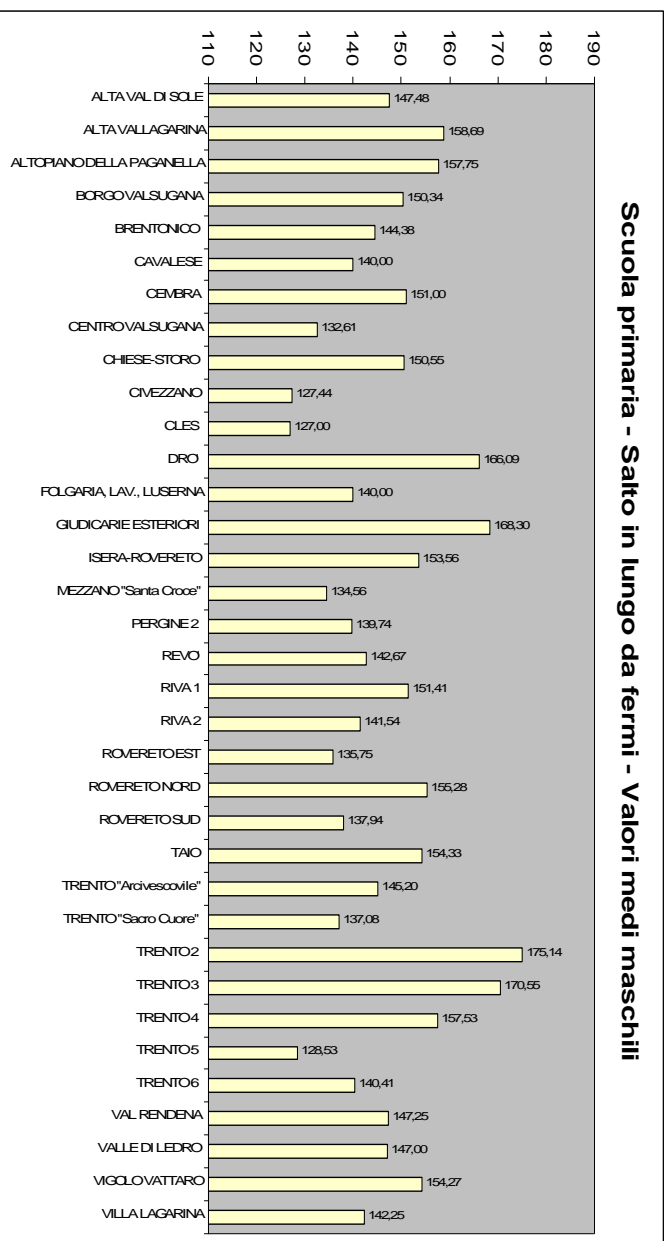
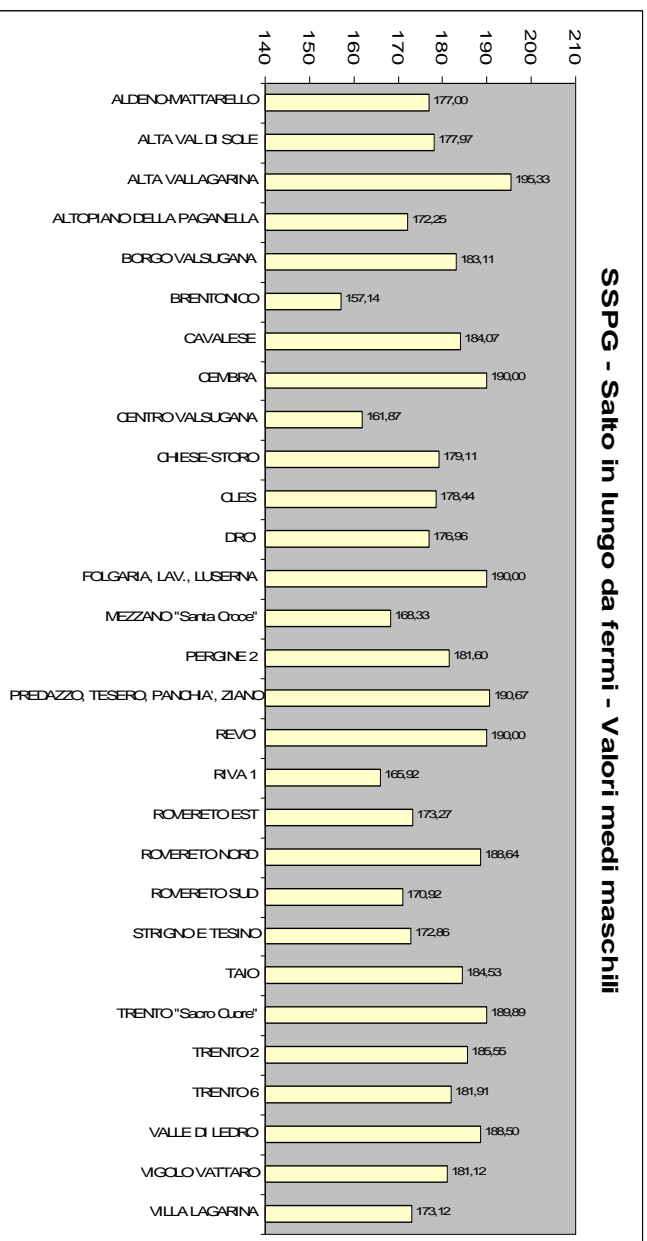
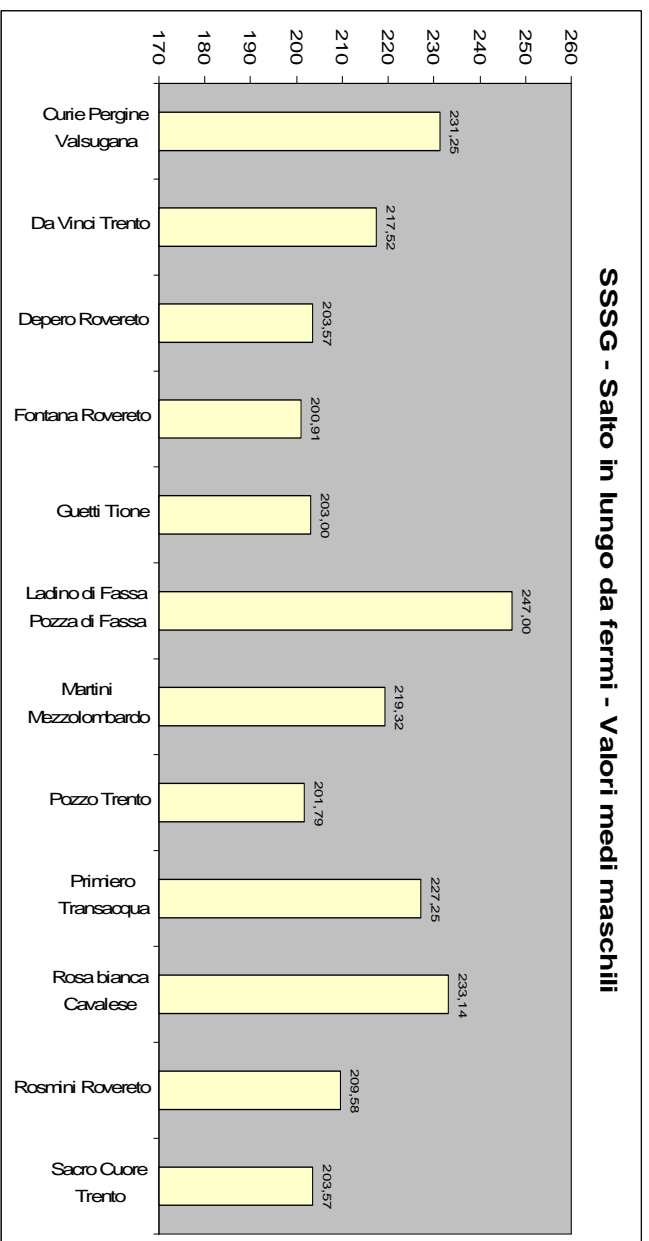
N°	Istituto	Salto da fermi in avanti	Lancio palla medica 2 kg	Resistenza 8'	Velocità 20 mt	Funicella 30"
1	ALTA VAL DI SOLE	147,48	324,46	1.407,17	4,46	31,55
2	ALTA VALLAGARINA	158,69	327,69	1.686,25	4,38	36,69
3	ALTOPIANO DELLA PAGANELLA	157,75			4,04	17,80
4	BORGO VALSUGANA	150,34	286,29	1.525,33	3,60	42,96
5	BRENTONICO	144,38	271,56	1.810,00	3,45	44,44
6	CAVALESE	140,00	322,94	1.597,06	3,82	32,94
7	CEMBRA	151,00	272,54	1.546,15	3,90	31,54
8	CENTRO VALSUGANA	132,61	304,72	1.363,89	4,18	28,07
9	CHIESE-STORO	150,55	302,03	1.358,00	4,00	24,60
10	CIVEZZANO	127,44	392,69			11,78
11	CLES	127,00	307,30	1.195,00	4,64	22,11
12	DRO'	166,09	293,09	1.431,82	3,70	48,56
13	FOLGARIA, LAV., LUSERNA	140,00	293,50	1.374,40	4,09	33,80
14	GIUDICARIE ESTERIORI	168,30	276,67	1.271,18	3,67	38,70
15	ISERA-ROVERETO	153,56	293,11	1.625,38	4,29	33,67
16	MEZZANO "Santa Croce"	134,56	283,22	1.327,33	4,02	20,75
17	PERGINE 2	139,74	268,37		3,94	33,22
18	REVO'	142,67	361,67	1.325,00	4,17	14,17
19	RIVA 1	151,41	418,75	1.247,93	4,07	41,29
20	RIVA 2	141,54	340,18	1.431,64	3,85	41,80
21	ROVERETO EST	135,75	233,75	1.493,00	3,35	34,50
22	ROVERETO NORD	155,28	297,87	1.379,76	3,81	34,50
23	ROVERETO SUD	137,94	258,75	1.269,06	3,84	31,69
24	TAIO	154,33	277,78	1.526,67	3,79	27,29
25	TRENTO "Arcivescovile"	145,20		1.379,40	4,52	32,70
26	TRENTO "Sacro Cuore"	137,08	222,29	1.617,60	3,72	34,46
27	TRENTO 2	175,14				29,14
28	TRENTO 3	170,55		1.447,27	4,49	39,36
29	TRENTO 4	157,53	283,95			22,91
30	TRENTO 5	128,53	272,05	1.299,41	4,16	25,56
31	TRENTO 6	140,41	328,64	1.465,68	4,08	34,05
32	VAL RENDENA	147,25	247,40	1.360,00	3,72	41,75
33	VALLE DI LEDRO	147,00	263,17	1.417,50	3,77	25,67
34	VIGOLO VATTARO	154,27	311,95		3,56	30,67
35	VILLA LAGARINA	142,25	260,50	1.382,50	3,83	34,00

Classi terze Scuola Secondaria di Primo Grado/Maschile

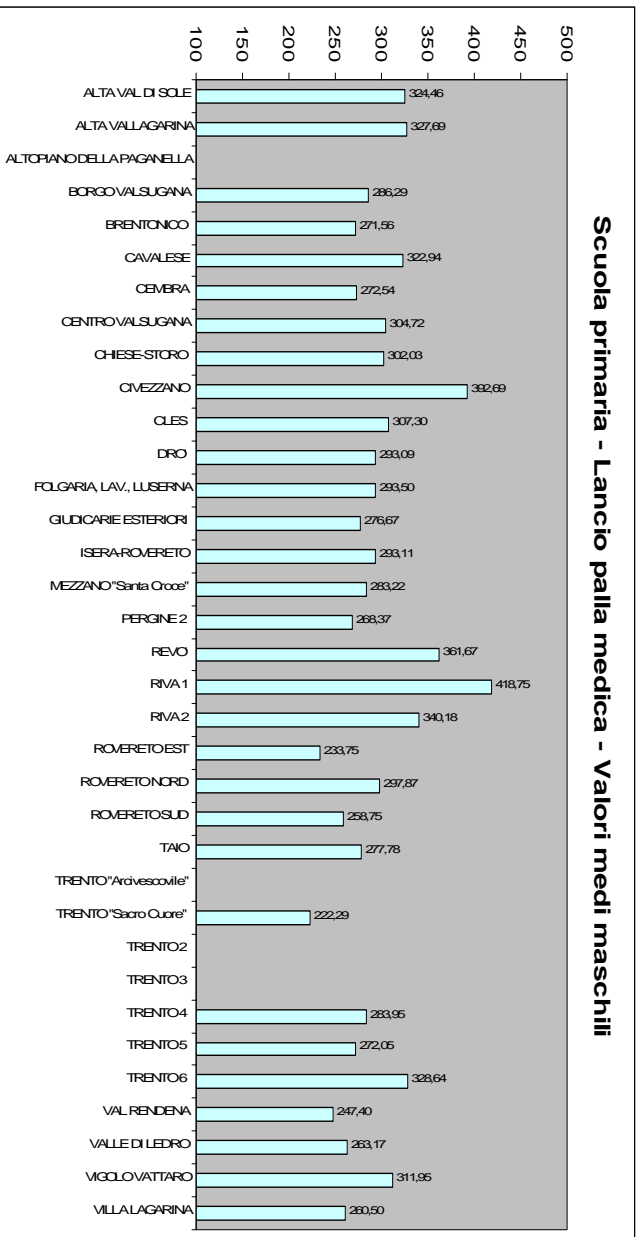
N°	Istituto	Salto da fermi in avanti	Lancio palla medica 2 kg	Resistenza 12' (Cooper)	Velocità 20 mt	Funicella 30"
1	ALDENO-MATTARELLO	177,00		2.596,50	3,21	50,30
2	ALTA VAL DI SOLE	177,97	436,82	1.926,85	3,97	41,60
3	ALTA VALLAGARINA	195,33	473,00	2.057,80	3,07	41,13
4	ALTOPIANO DELLA PAGANELLA	172,25		2.404,14		33,53
5	BORGO VALSUGANA	183,11	450,54	2.301,41	3,39	49,56
6	BRENTONICO	157,14	369,38	2.452,50	3,32	52,75
7	CAVALESE	184,07	428,00		3,65	39,47
8	CEMBRA	190,00	505,00	1.800,00	3,22	46,63
9	CENTRO VALSUGANA	161,87	437,00	2.210,73	3,59	44,93
10	CHIESE-STORO	179,11	453,16	2.102,22	3,86	32,95
11	CLES	178,44	466,50	2.308,00	3,64	29,50
12	DRO'	176,96	447,79	2.417,50	3,18	39,23
13	FOLGARIA, LAV., LUSERNA	190,00	568,33	2.050,50	3,37	42,83
14	MEZZANO "Santa Croce"	168,33	373,08	2.328,00	3,58	36,00
15	PERGINE 2	181,60	478,33	2.145,28	3,57	48,53
16	PREDAZZO, TESERO, PANCHIA', ZIANO	190,67	482,67			53,67
17	REVO'	190,00		2.283,64	3,34	26,55
18	RIVA 1	165,92		1.796,82		44,08
19	ROVERETO EST	173,27	488,18	2.238,50	3,30	50,64
20	ROVERETO NORD	188,64	453,64	2.213,33	3,40	44,40
21	ROVERETO SUD	170,92	390,42	2.144,09	3,34	55,70
22	STRIGNO E TESINO	172,86	425,71	2.322,88	3,49	42,86
23	TAIO	184,53	504,15	2.247,79	3,84	35,43
24	TRENTO "Sacro Cuore"	189,89	409,11	2.340,00	3,12	39,67
25	TRENTO 2	185,55		2.228,00	3,70	49,55
26	TRENTO 6	181,91	443,64	2.315,45	3,63	49,36
27	VALLE DI LEDRO	188,50	514,00	2.433,33	3,27	40,22
28	VIGOLO VATTARO	181,12	448,00		3,32	40,79
29	VILLA LAGARINA	173,12	451,35	1.887,12	3,25	31,76

Classi terze Scuola Secondaria di Secondo Grado/Maschile

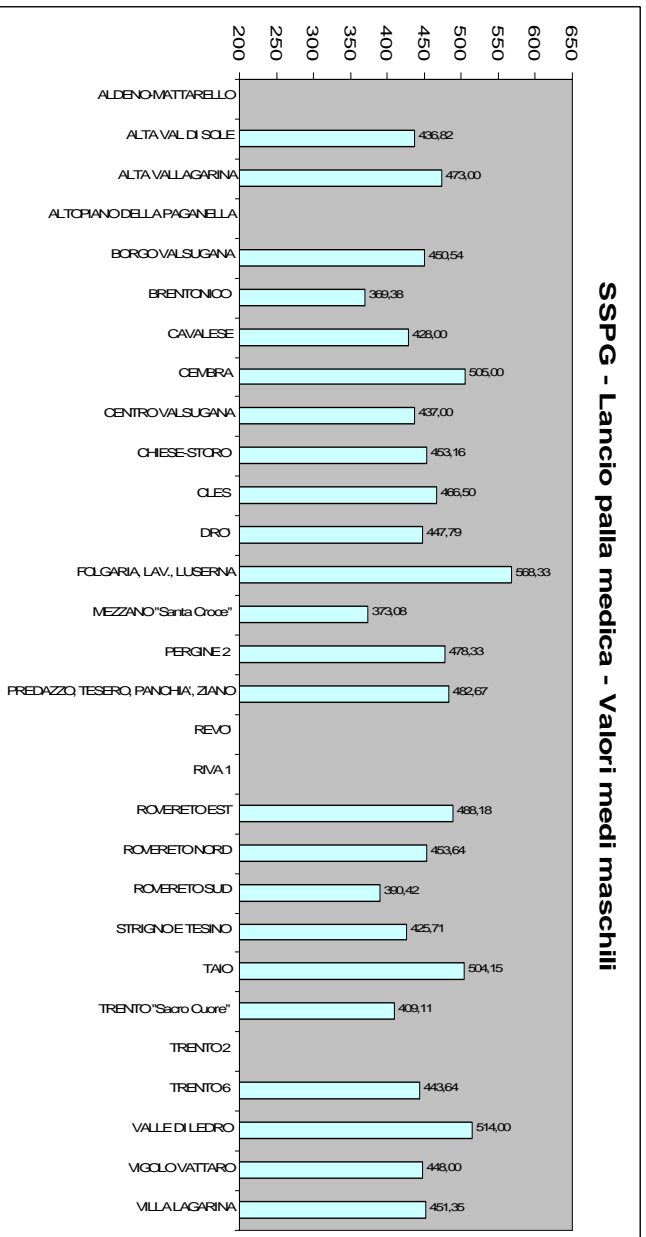
N°	Istituto	Salto da fermi in avanti	Lancio palla medica 2 kg	Resistenza 12' (Cooper)	Velocità 20 mt	Funicella 30"
1	Curie Pergine Valsugana	231,25	648,75	2.355,00	3,24	52,25
2	Da Vinci Trento	217,52	614,78	2.549,00	3,08	60,52
3	Depero Rovereto	203,57	617,14		3,36	47,71
4	Fontana Rovereto	200,91	874,29	2.460,55		46,90
5	Guetti Tione	203,00	565,46	2.812,40	3,03	52,56
6	Ladino di Fassa Pozza di Fassa	247,00	705,00	2.790,00	3,19	57,00
7	Martini Mezzolombardo	219,32	550,96	2.571,20		39,50
8	Pozzo Trento	201,79	563,61	2.668,95	4,25	63,11
9	Primiero Transacqua	227,25	578,75	2.673,75	3,14	60,75
10	Rosa bianca Cavalese	233,14	576,20	3.171,00	2,90	63,20
11	Rosmini Rovereto	209,58	589,59	2.566,67	3,18	58,94
12	Sacro Cuore Trento	203,57	526,15	2.312,67	3,98	40,93



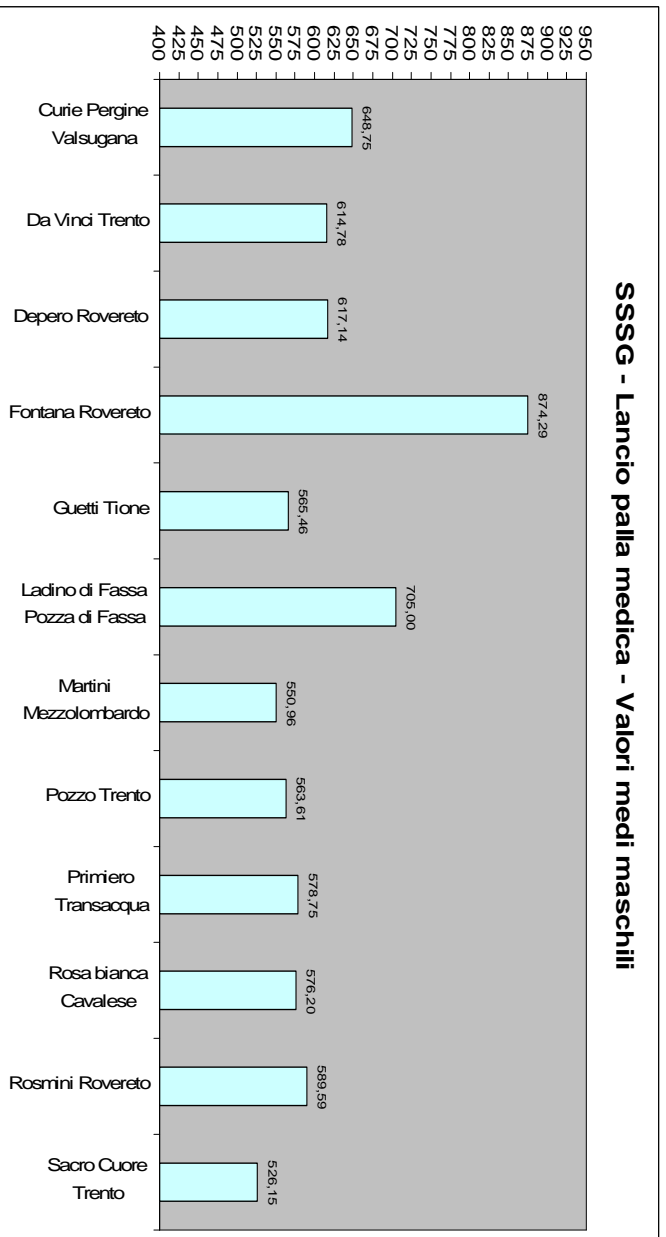
Scuola primaria - Lancio palla medica - Valori medi maschili

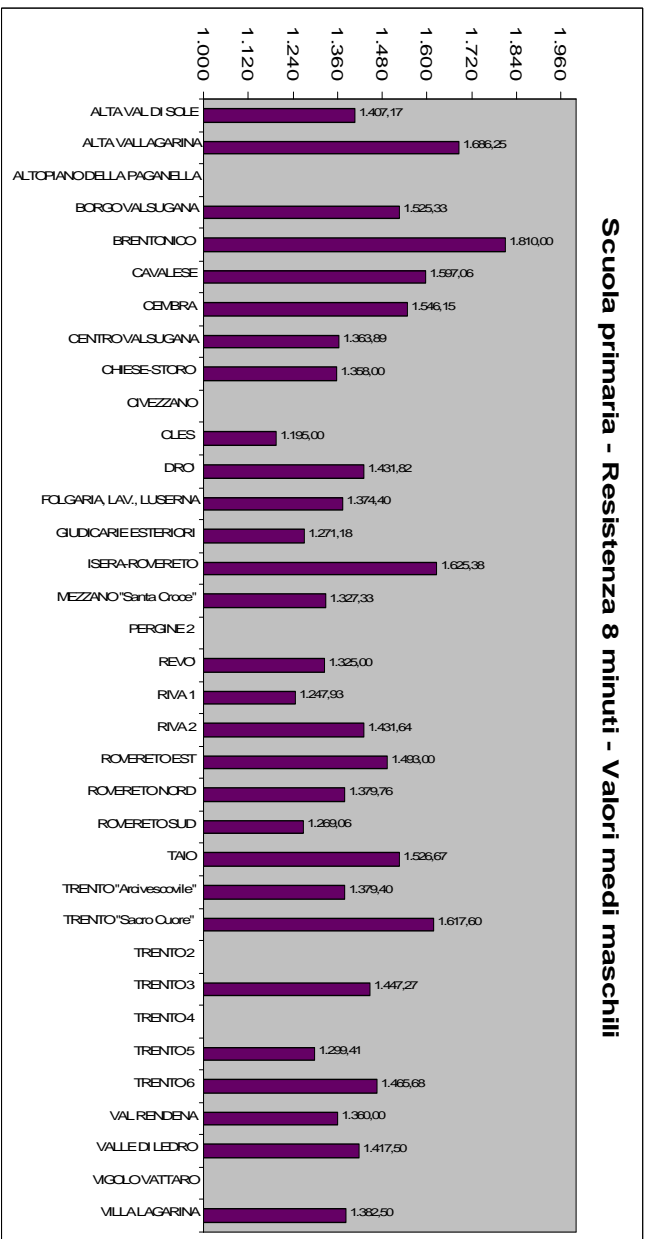
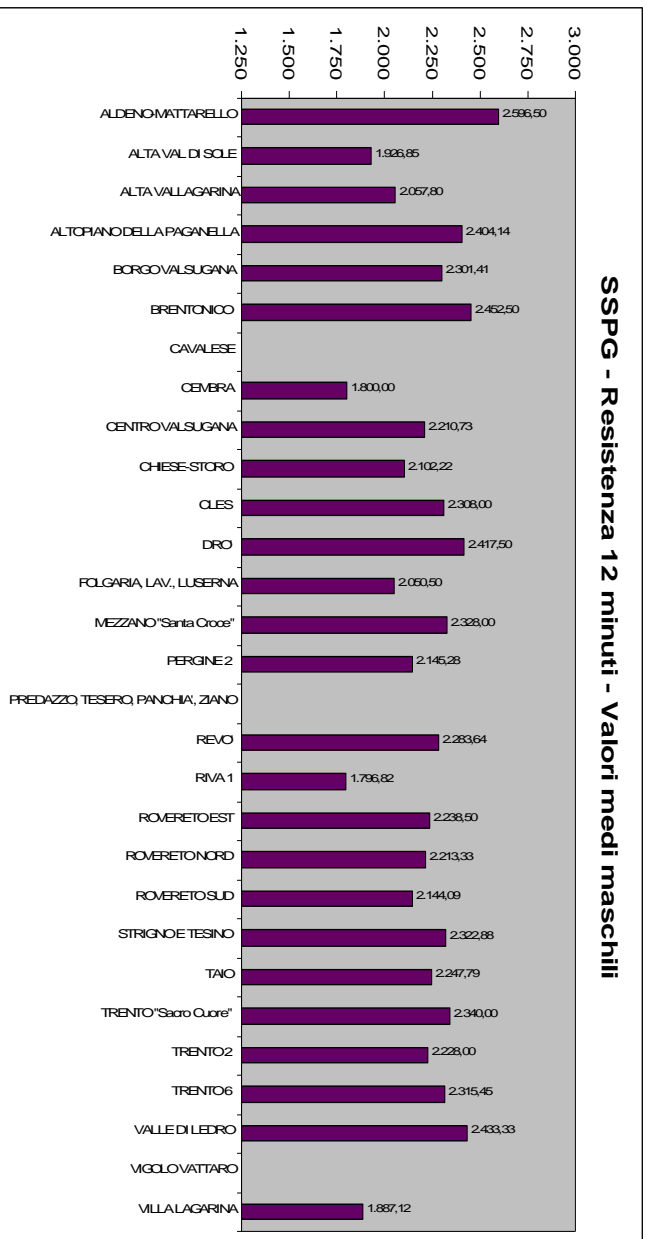
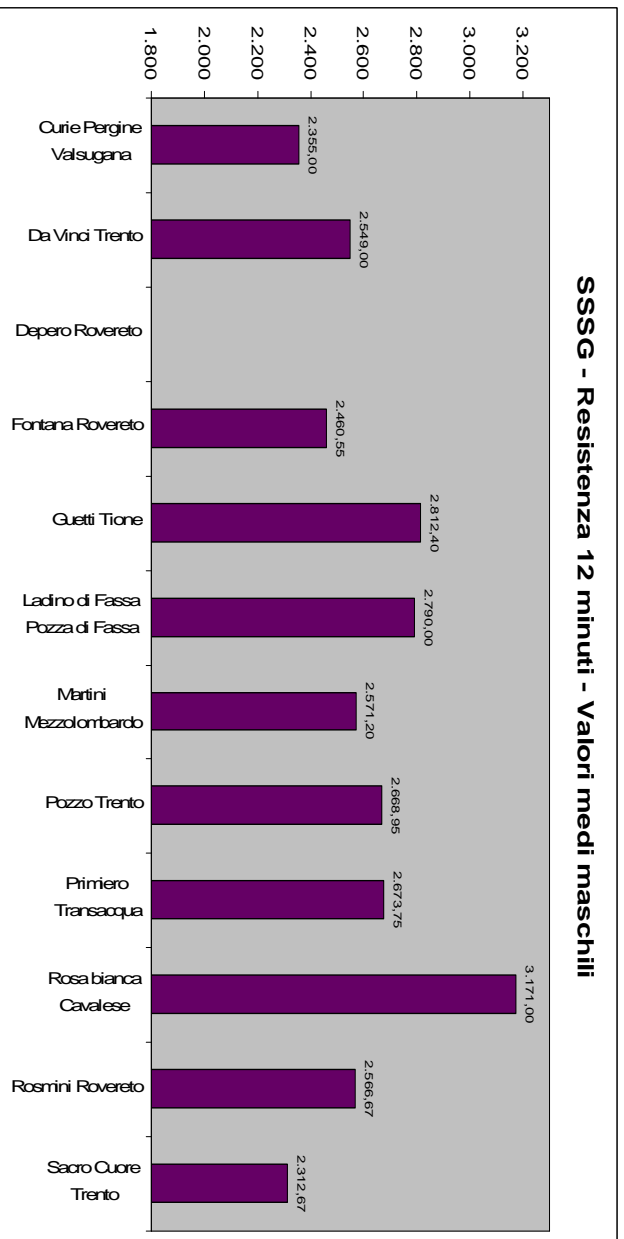


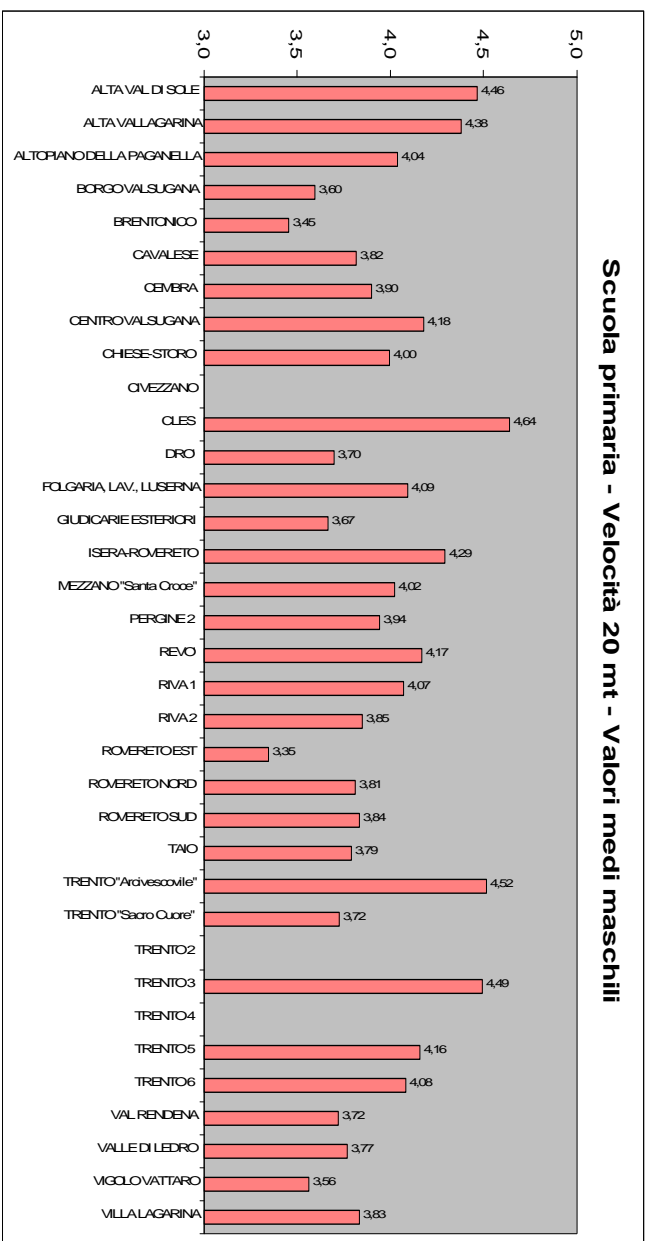
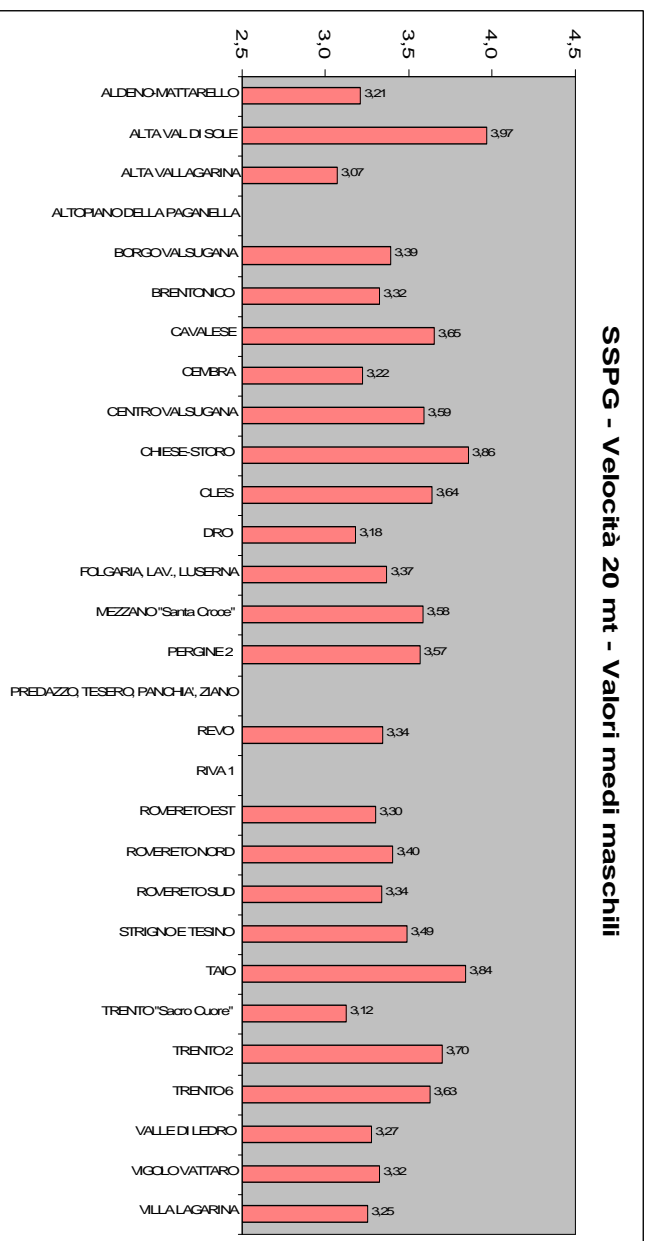
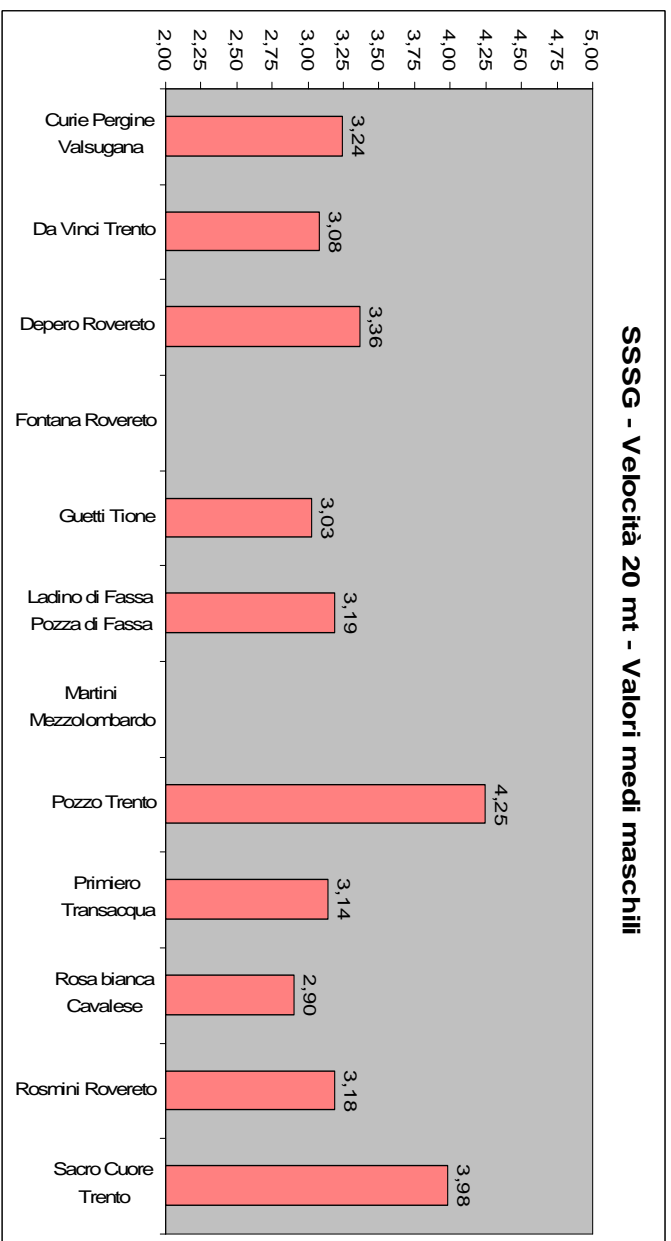
SSPG - Lancio palla medica - Valori medi maschili



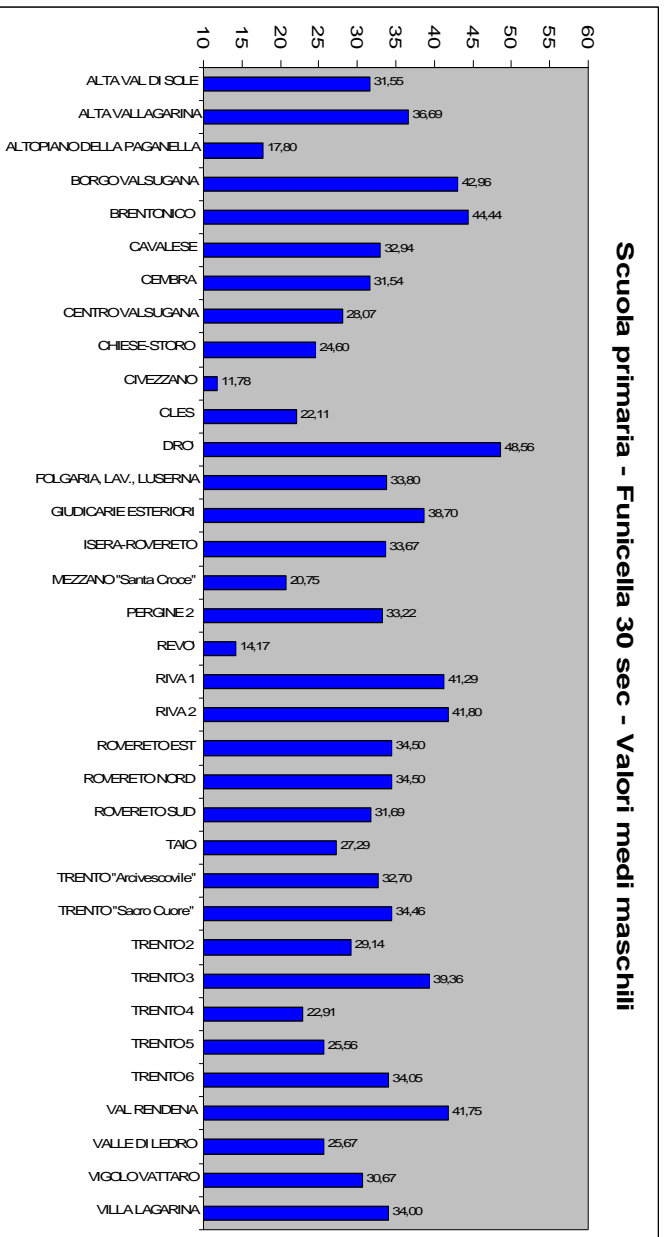
SSSG - Lancio palla medica - Valori medi maschili



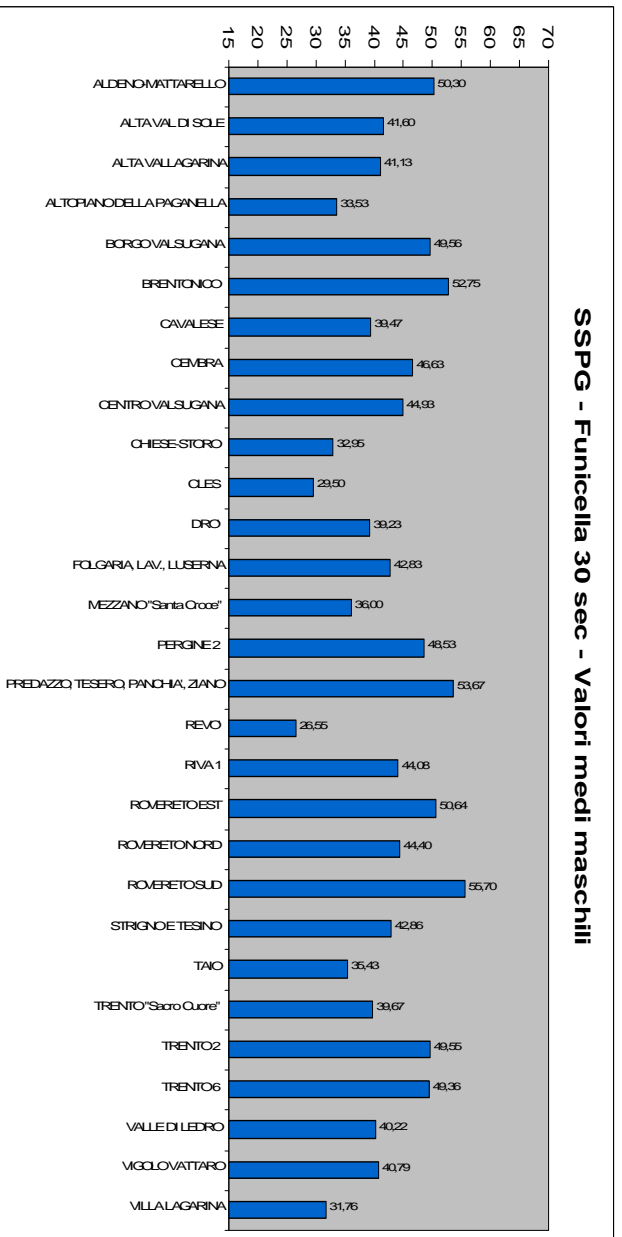




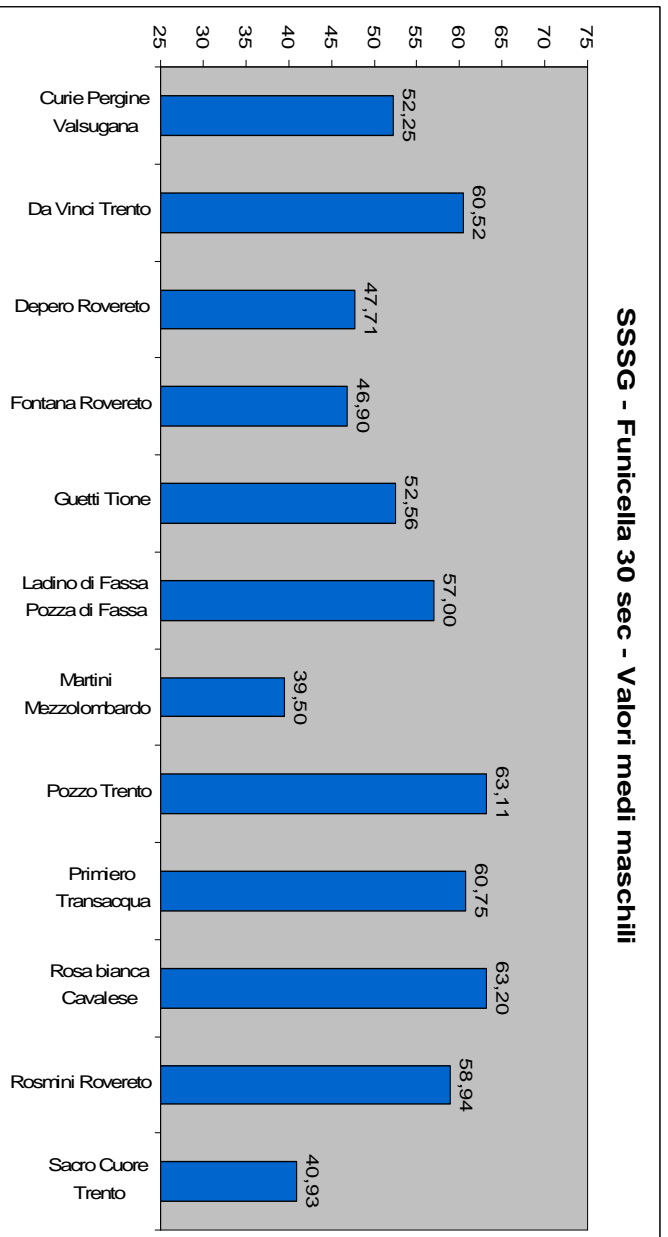
Scuola primaria - Funicella 30 sec - Valori medi maschili



SSPG - Funicella 30 sec - Valori medi maschili



SSSG - Funicella 30 sec - Valori medi maschili



Valori medi per Comunità di Valle (femminile)

Classi quinte Scuola primaria/Femminile

N°	Comunità	Salto da fermi in avanti	Lancio palla medica 2 kg	Resistenza 8'	Velocità 20 mt	Funicella 30"
1	Valle di Fiemme	142,50	285,00	1.543,75	3,94	39,75
2	Primiero	130,80	222,60	1.257,25	4,25	
3	Bassa Valsugana	135,20	256,20	1.330,00	3,95	46,03
4	Alta Valsugana	143,15	280,55		3,74	38,98
5	Cembra	143,25	234,00	1.402,50	4,02	49,63
6	Valle di Non	139,57	274,95	1.350,36	4,37	45,19
7	Val di Sole	147,43	300,67	1.277,59	4,37	40,70
8	Giudicarie	141,29	254,49	1.224,81	4,17	36,77
9	Alto Garda e Ledro	141,29	296,68	1.334,63	3,95	48,90
10	Vallagarina	139,54	254,83	1.329,67	4,05	41,40
11	Ladino di Fassa					
12	Altopiano di Folgaria, Lav., Lus.	153,00	271,00	1.500,00	3,94	47,00
13	Rotaliana					
14	Paganella	128,00				
15	Val d'Adige	145,42	250,77	1.364,78	4,09	40,86
16	Valle dei Laghi					

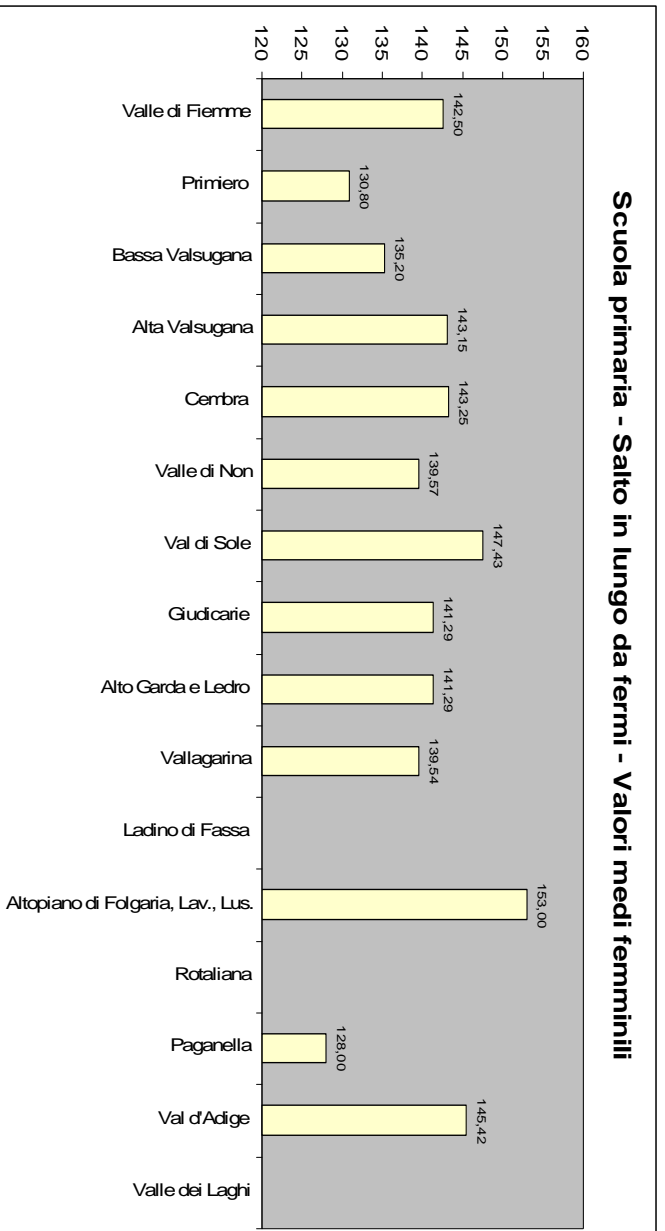
Classi terze Scuola Secondaria di Primo Grado/Femminile

N°	Comunità	Salto da fermi in avanti	Lancio palla medica 2 kg	Resistenza 12' (Cooper)	Velocità 20 mt	Funicella 30"
1	Valle di Fiemme	157,23	370,29		3,80	47,00
2	Primiero	164,29	354,83	2.365,71	3,59	51,33
3	Bassa Valsugana	157,02	358,52	2.001,02	3,60	57,89
4	Alta Valsugana	163,16	377,33	1.740,10	3,68	50,78
5	Cembra	153,33	347,78	1.537,50	3,53	51,88
6	Valle di Non	169,68	430,21	2.117,41	3,85	47,25
7	Val di Sole	150,80	357,26	1.669,83	4,02	44,12
8	Giudicarie	155,43	373,86	1.673,00	4,12	38,68
9	Alto Garda e Ledro	159,00	373,28	1.989,56	3,50	47,20
10	Vallagarina	155,15	360,85	1.809,34	3,56	49,19
11	Ladino di Fassa					
12	Altopiano di Folgaria, Lav., Lus.	170,83	450,00	1.861,17	3,47	54,33
13	Rotaliana					
14	Paganella	151,00		1.953,50		25,90
15	Val d'Adige	164,47	340,55	2.038,38	3,63	48,91
16	Valle dei Laghi					

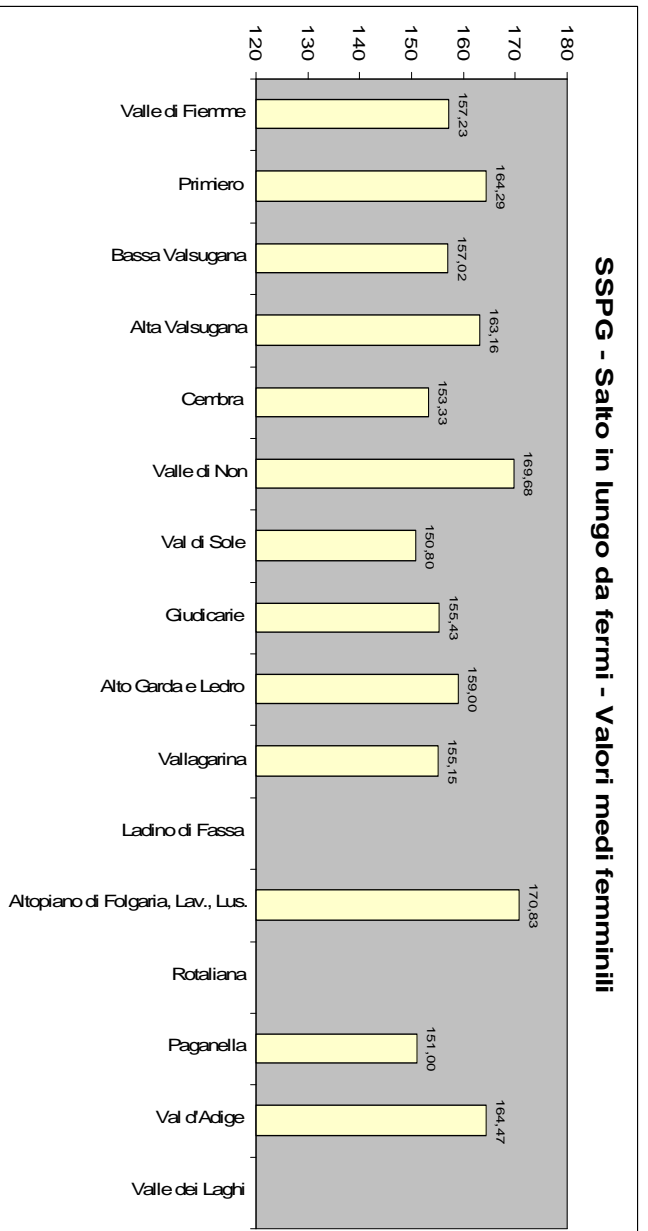
Classi terze Scuola Secondaria di Secondo Grado/Femminile

N°	Comunità	Salto da fermi in avanti	Lancio palla medica 2 kg	Resistenza 12' (Cooper)	Velocità 20 mt	Funicella 30"
1	Valle di Fiemme	198,80	489,20	2.486,67	3,27	58,00
2	Primiero	149,17	354,00	2.077,86	3,65	48,00
3	Bassa Valsugana					
4	Alta Valsugana	158,33	405,83	1.760,00	4,03	45,83
5	Cembra					
6	Valle di Non					
7	Val di Sole					
8	Giudicarie	166,43	373,35	2.056,45	3,88	54,58
9	Alto Garda e Ledro					
10	Vallagarina	172,48	460,88	2.041,29	3,71	56,73
11	Ladino di Fassa	187,67	443,33	2.150,00	3,89	43,50
12	Altopiano di Folgaria, Lav., Lus.					
13	Rotaliana	166,33	428,18	1.913,50	3,73	44,82
14	Paganella					
15	Val d'Adige	170,82	375,40	1.973,22	4,08	54,04
16	Valle dei Laghi					

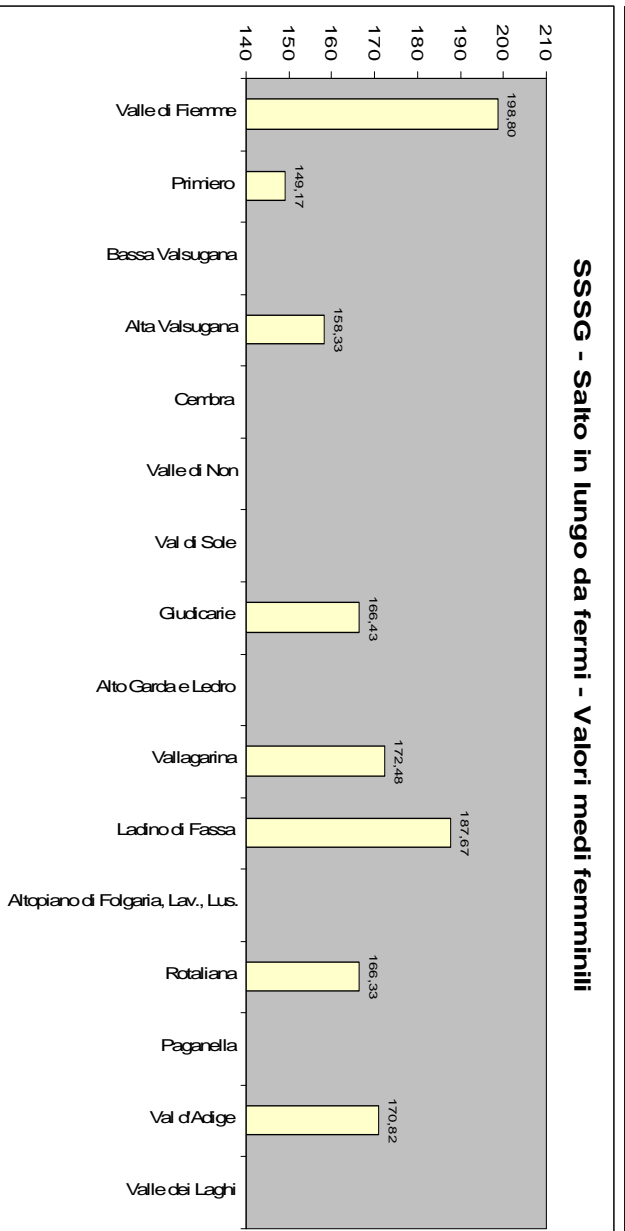
Scuola primaria - Salto in lungo da fermi - Valori medi femminili



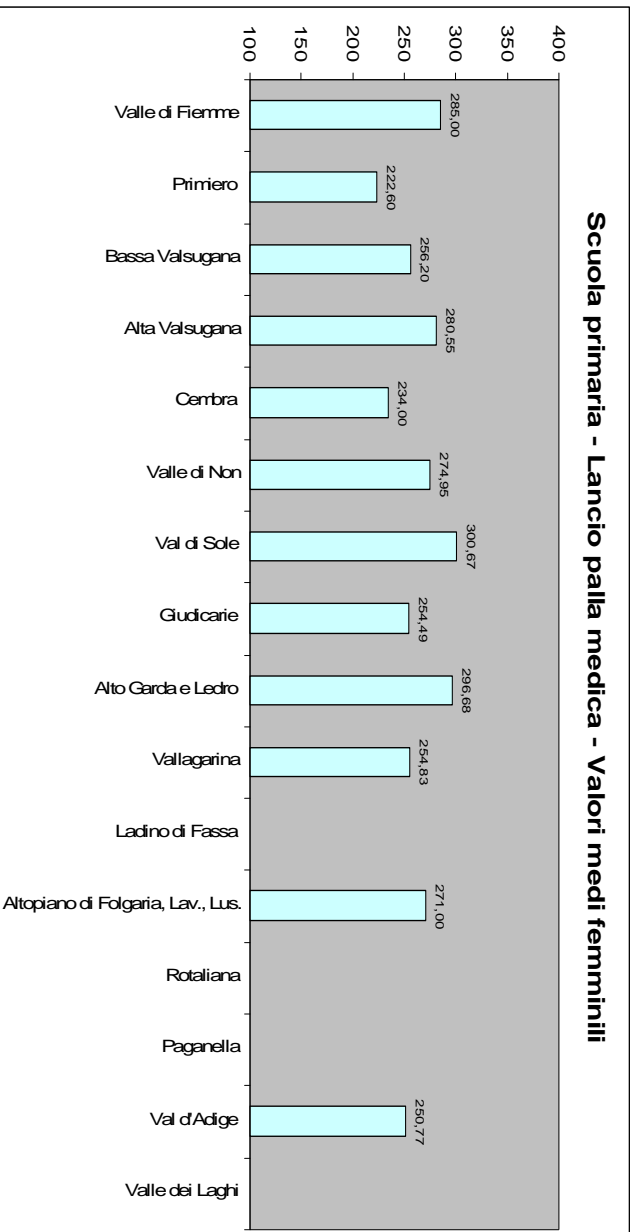
SSPG - Salto in lungo da fermi - Valori medi femminili



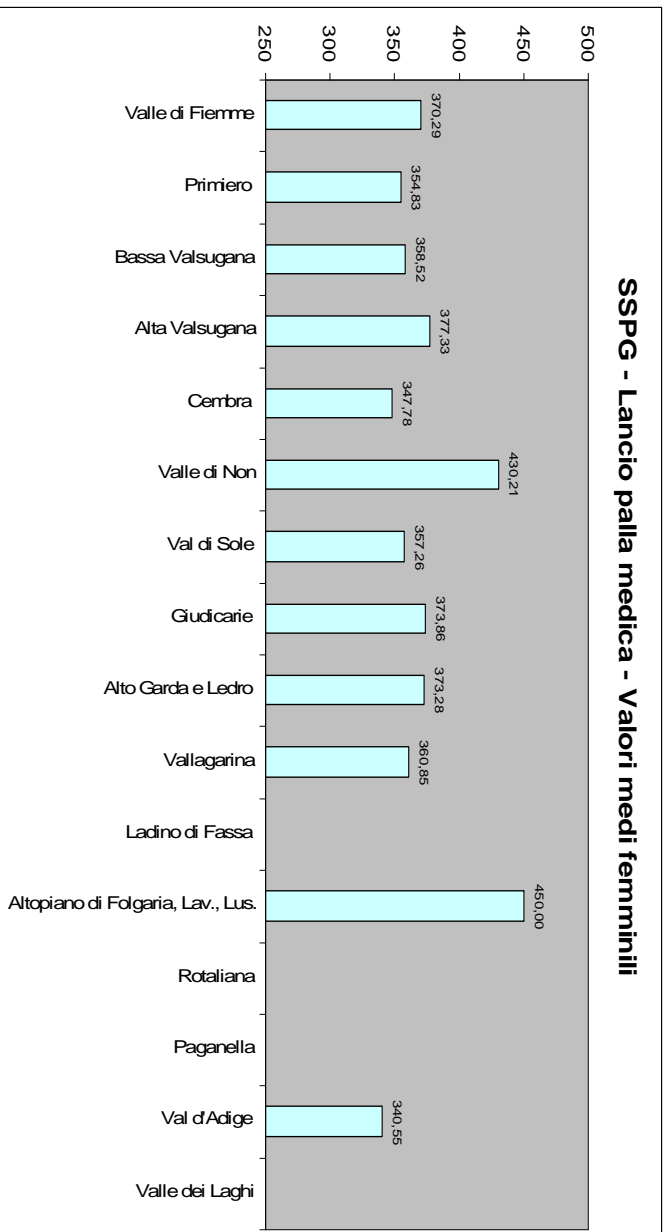
SSSG - Salto in lungo da fermi - Valori medi femminili



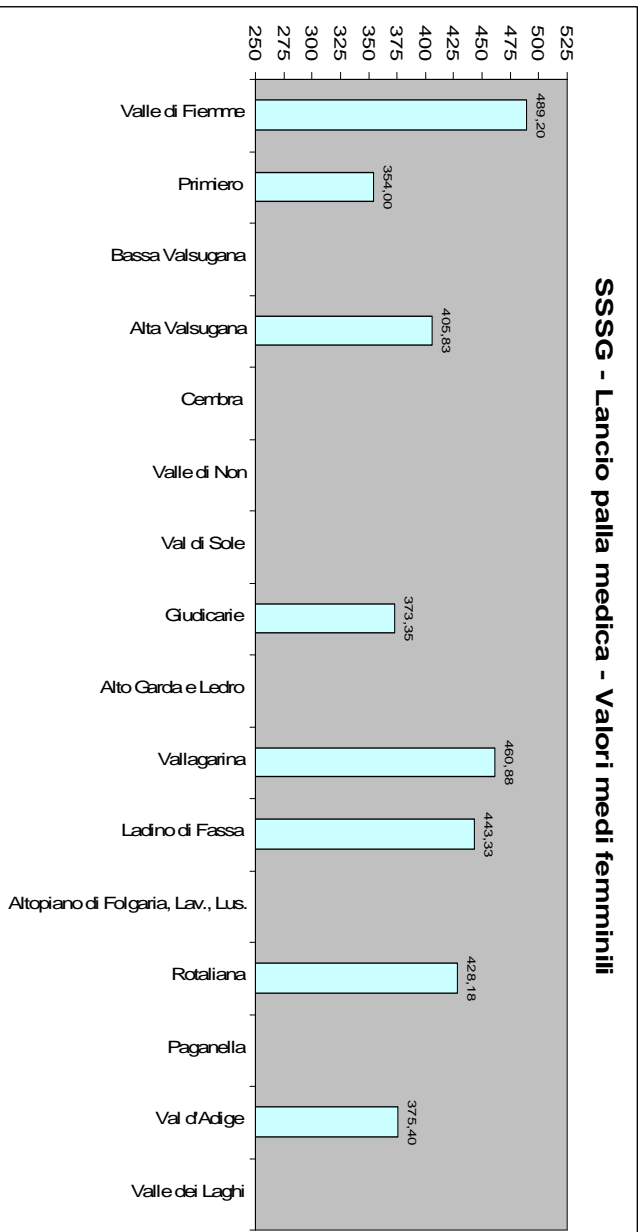
Scuola primaria - Lancio palla medica - Valori medi femminili

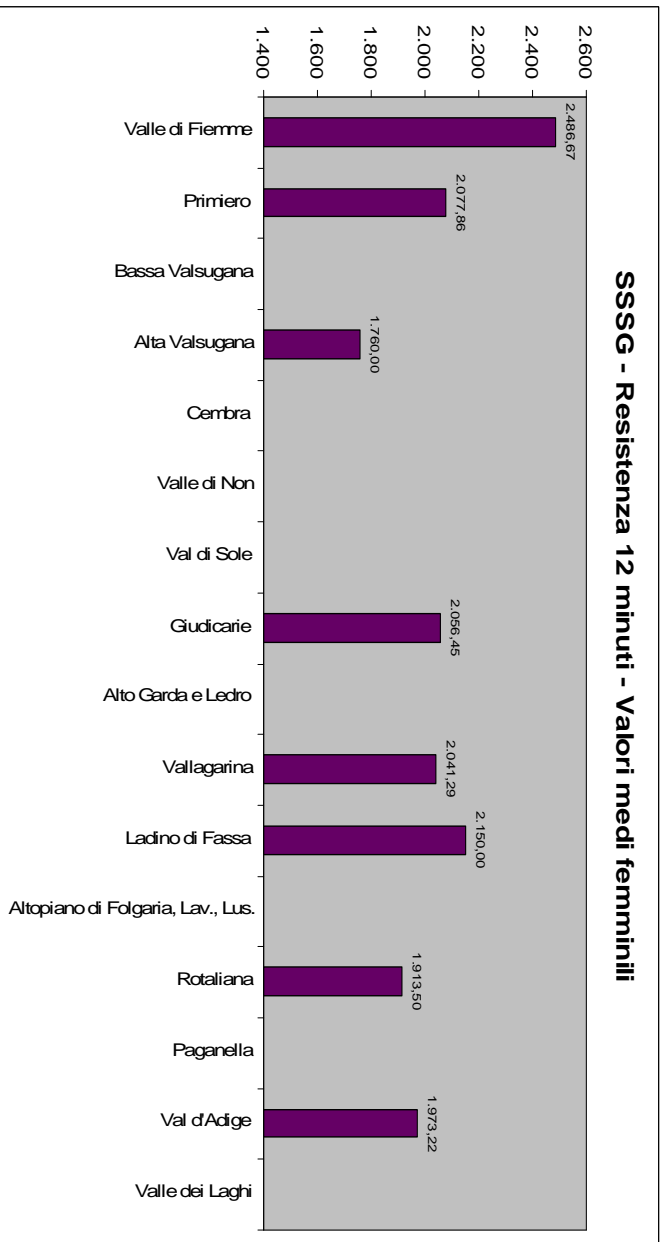
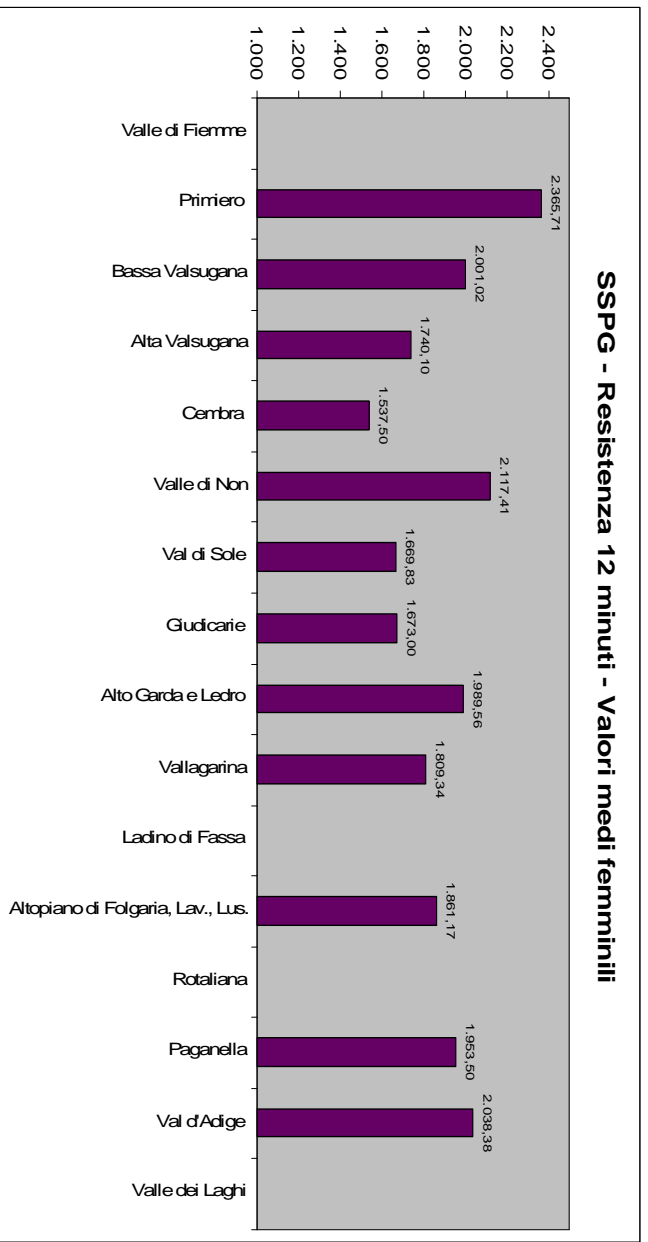
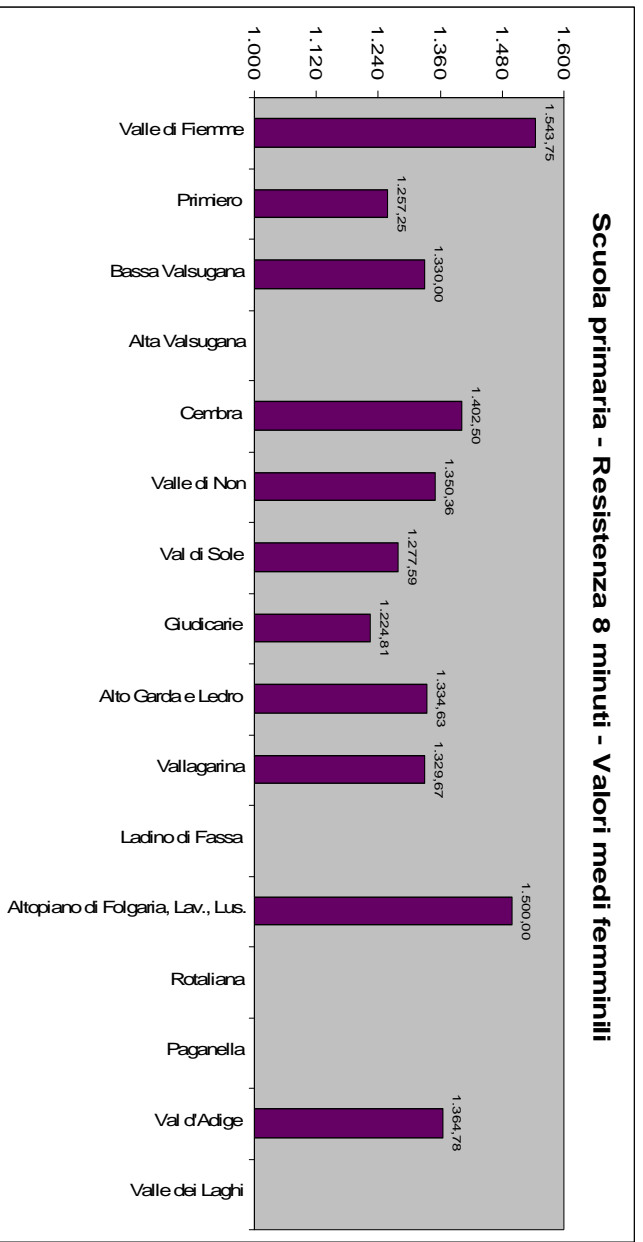


SSPG - Lancio palla medica - Valori medi femminili

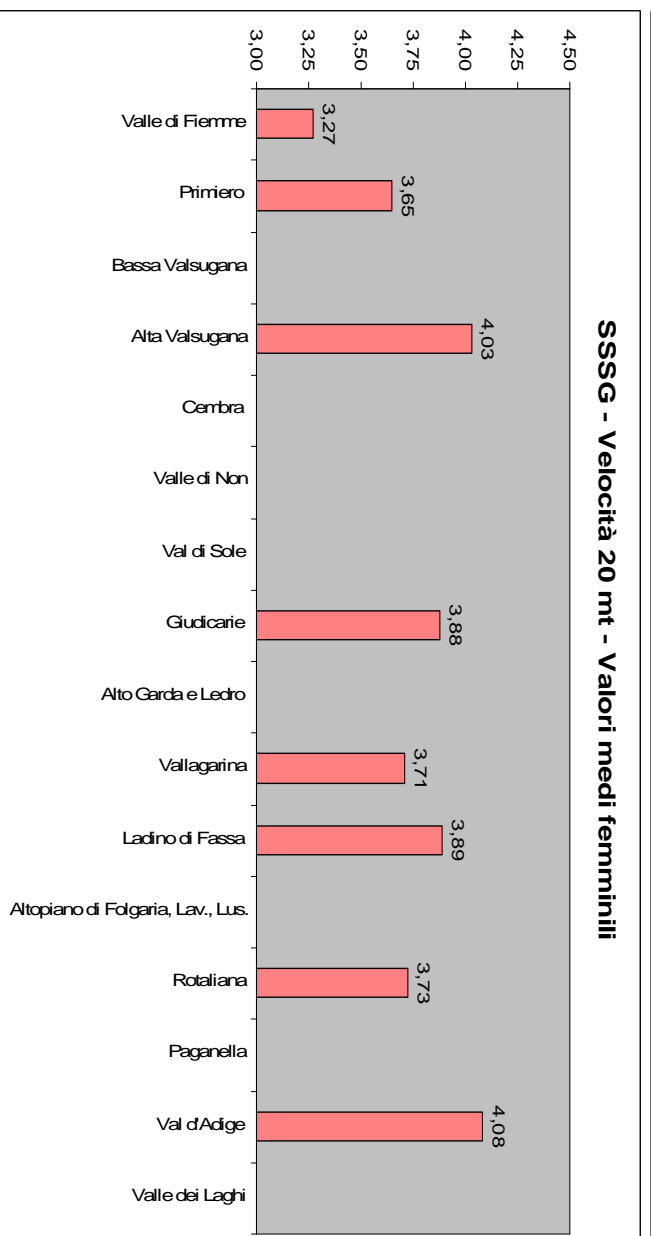
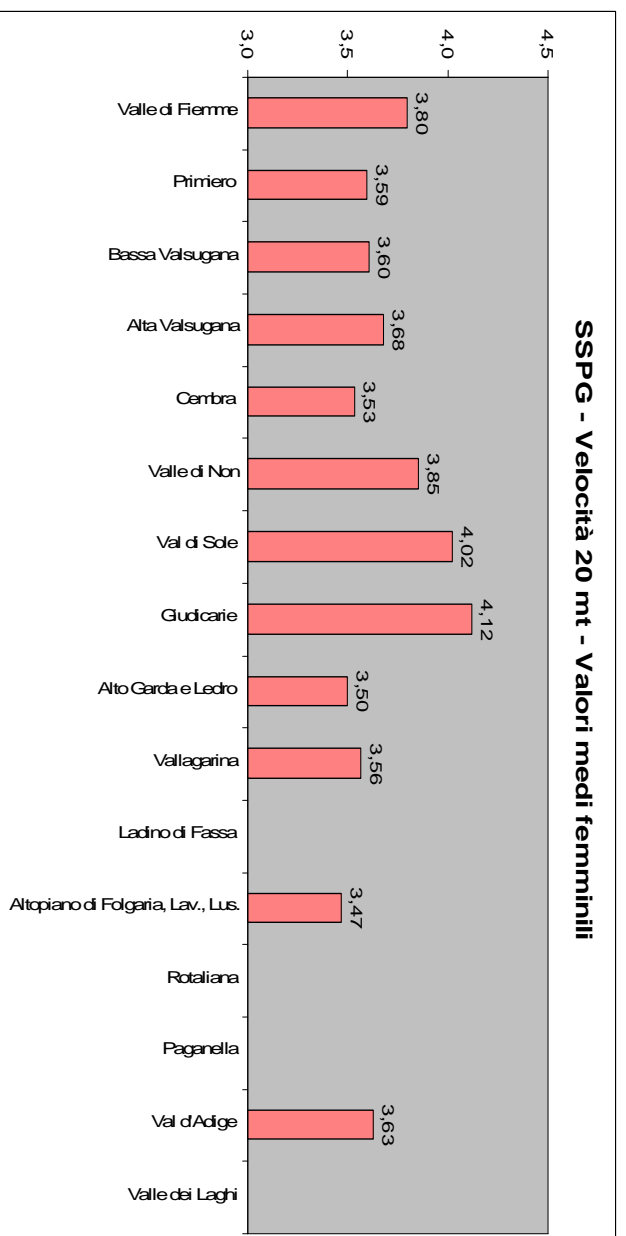
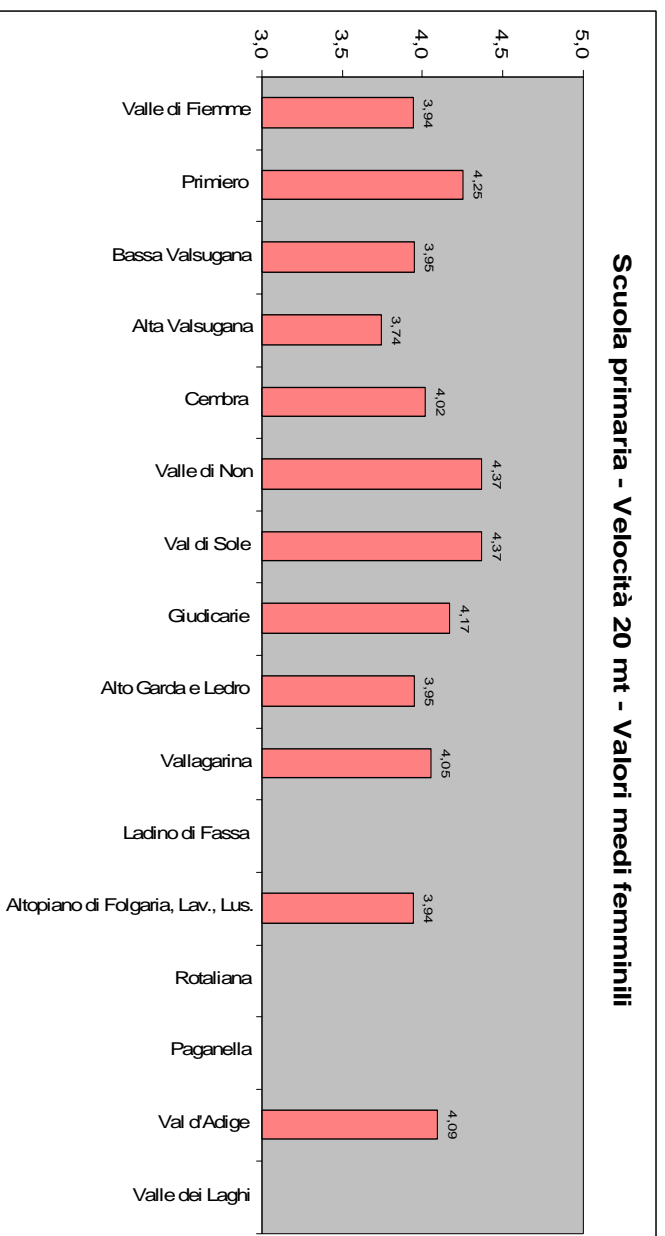


SSSG - Lancio palla medica - Valori medi femminili

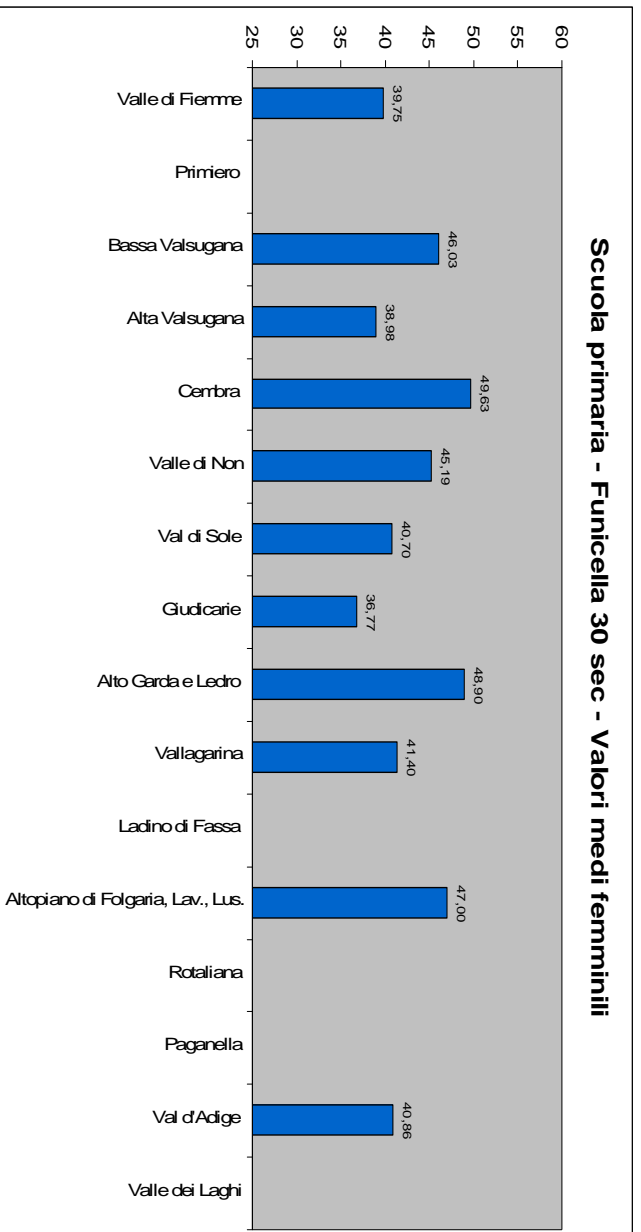




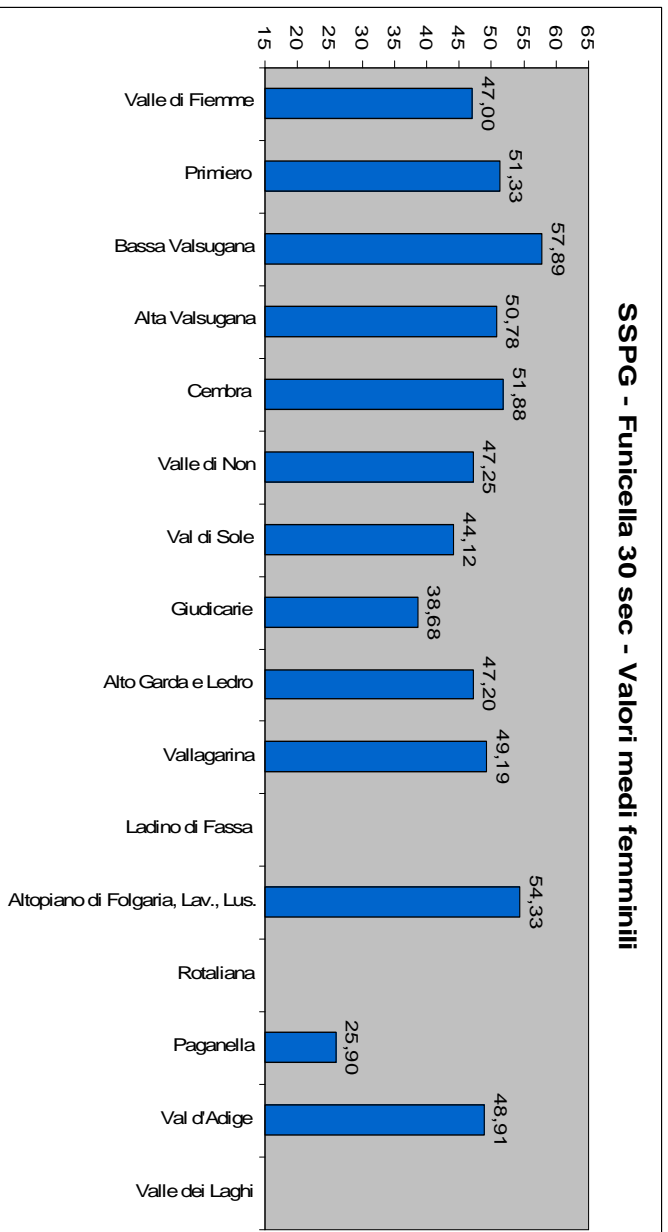
Scuola primaria - Velocità 20 mt - Valori medi femminili



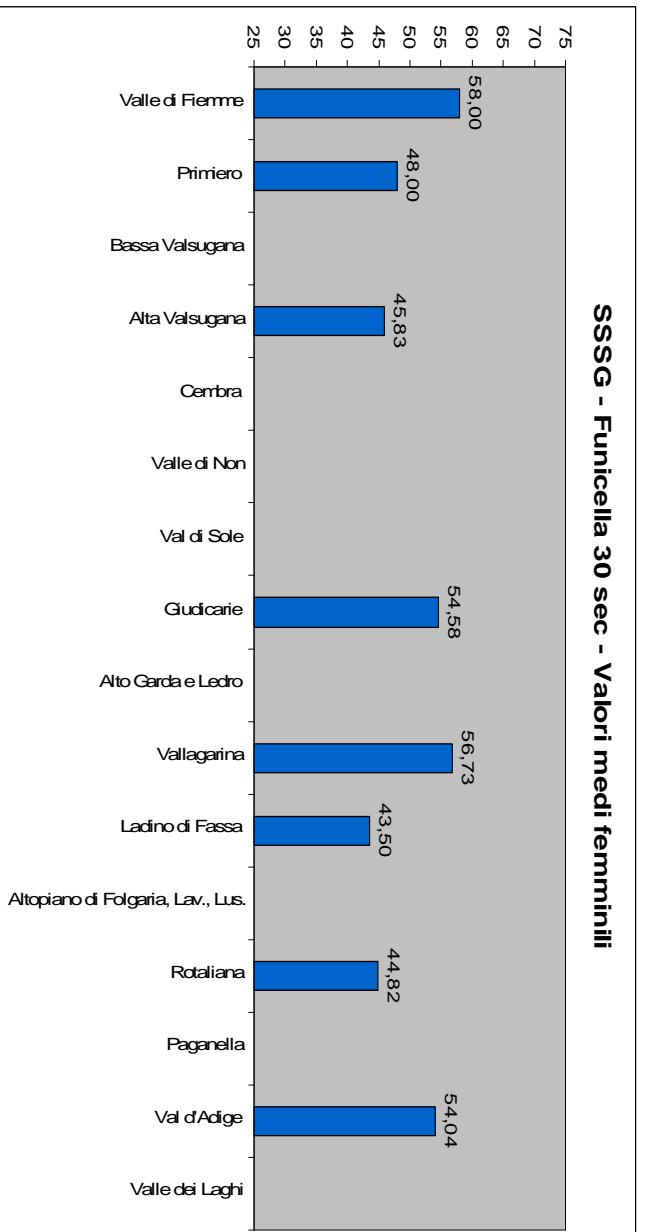
Scuola primaria - Funicella 30 sec - Valori medi femminili



SSPG - Funicella 30 sec - Valori medi femminili



SSSG - Funicella 30 sec - Valori medi femminili



Valori medi per Comunità di Valle (*maschile*)

Classi quinte Scuola primaria/Maschile

N°	Comunità	Salto da fermi in avanti	Lancio palla medica 2 kg	Resistenza 8'	Velocità 20 mt	Funicella 30"
1	Valle di Fiemme	140,00	322,94	1.597,06	3,82	32,94
2	Primiero	134,56	283,22	1.327,33	4,02	20,75
3	Bassa Valsugana	145,43	291,24	1.479,21	3,74	39,60
4	Alta Valsugana	141,89	320,23		3,74	28,08
5	Cembra	151,00	272,54	1.546,15	3,90	31,54
6	Valle di Non	140,60	309,72	1.345,60	4,18	21,59
7	Val di Sole	147,48	324,46	1.407,17	4,46	31,55
8	Giudicarie	152,19	282,31	1.343,41	3,87	32,05
9	Alto Garda e Ledro	146,71	343,26	1.397,24	3,87	41,30
10	Vallagarina	150,71	289,31	1.494,19	3,87	35,80
11	Ladino di Fassa					
12	Altopiano di Folgaria, Lav., Lus.	140,00	293,50	1.374,40	4,09	33,80
13	Rotaliana					
14	Paganella	157,75			4,04	17,80
15	Val d'Adige	146,14	275,35	1.464,58	4,08	31,67
16	Valle dei Laghi					

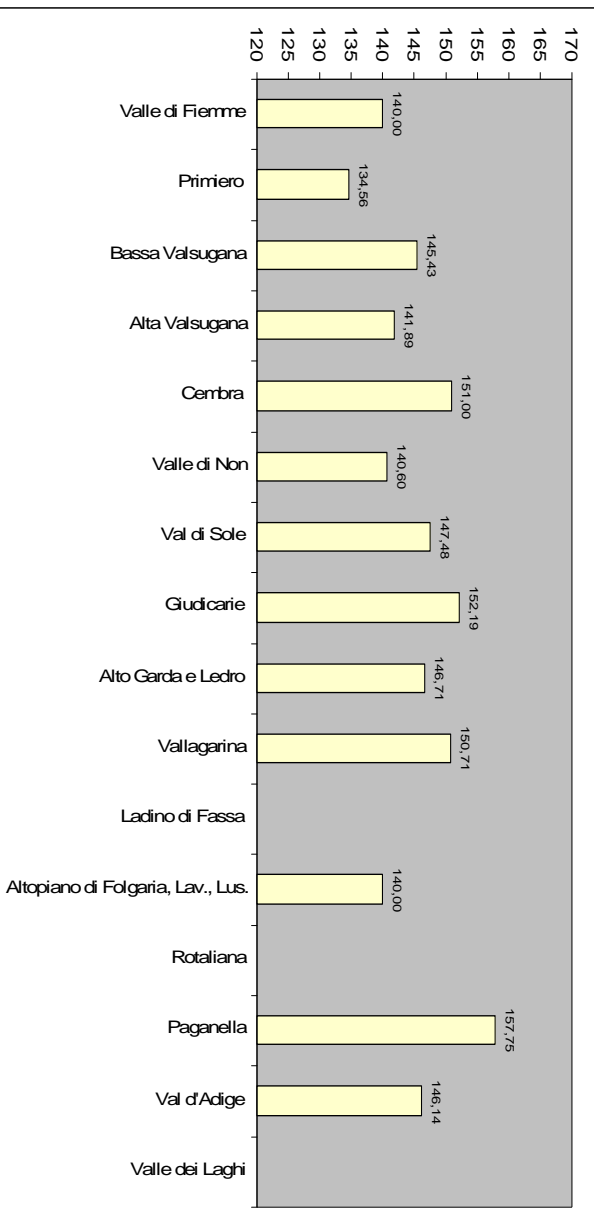
Classi terze Scuola Secondaria di Primo Grado/Maschile

N°	Comunità	Salto da fermi in avanti	Lancio palla medica 2 kg	Resistenza 12' (Cooper)	Velocità 20 mt	Funicella 30"
1	Valle di Fiemme	186,54	448,50		3,65	44,79
2	Primiero	168,33	373,08	2.328,00	3,58	36,00
3	Bassa Valsugana	177,37	444,88	2.284,19	3,44	47,86
4	Alta Valsugana	181,20	459,38	2.145,28	3,42	44,00
5	Cembra	190,00	505,00	1.800,00	3,22	46,63
6	Valle di Non	184,62	496,76	2.263,36	3,72	32,94
7	Val di Sole	177,97	436,82	1.926,85	3,97	41,60
8	Giudicarie	179,11	453,16	2.102,22	3,86	32,95
9	Alto Garda e Ledro	176,58	467,26	2.265,57	3,20	40,79
10	Vallagarina	176,74	437,00	2.100,30	3,27	44,73
11	Ladino di Fassa					
12	Altopiano di Folgaria, Lav., Lus.	190,00	568,33	2.050,50	3,37	42,83
13	Rotaliana					
14	Paganella	172,25		2.404,14		33,53
15	Val d'Adige	181,89	428,10	2.404,14	3,38	48,19
16	Valle dei Laghi					

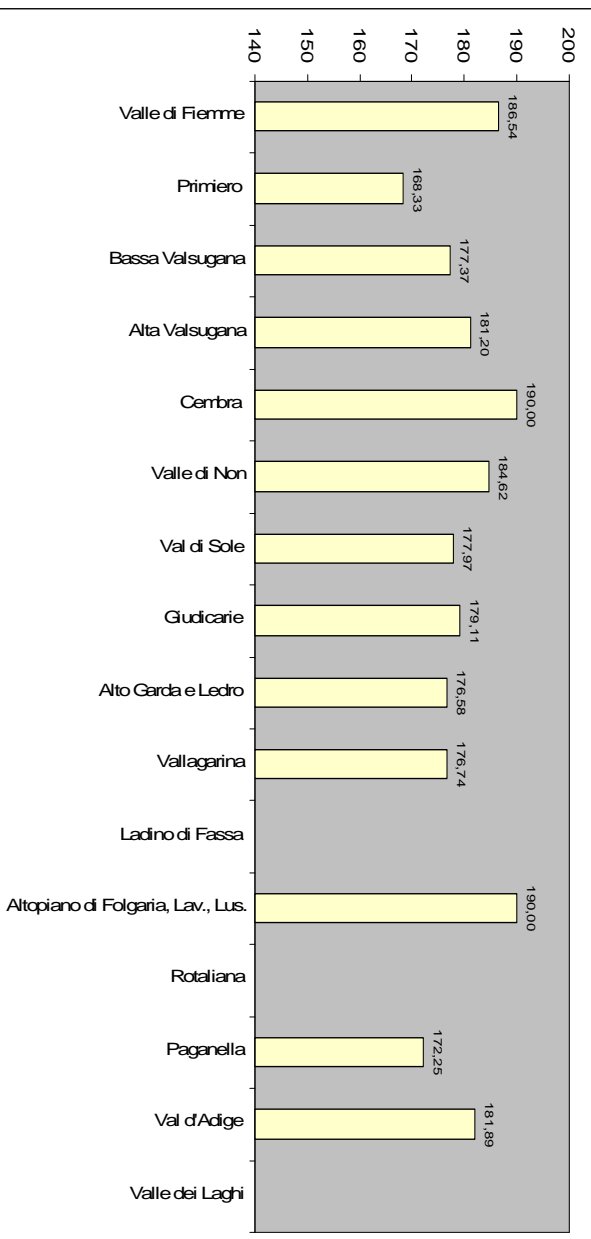
Classi terze Scuola Secondaria di Secondo Grado/Maschile

N°	Comunità	Salto da fermi in avanti	Lancio palla medica 2 kg	Resistenza 12' (Cooper)	Velocità 20 mt	Funicella 30"
1	Valle di Fiemme	233,14	576,20	3.171,00	2,90	63,20
2	Primiero	227,25	578,75	2.673,75	3,14	60,75
3	Bassa Valsugana					
4	Alta Valsugana	231,25	648,75	2.355,00	3,24	52,25
5	Cembra					
6	Valle di Non					
7	Val di Sole					
8	Giudicarie	203,00	565,46	2.812,40	3,03	52,56
9	Alto Garda e Ledro					
10	Vallagarina	206,78	637,11	2.540,14	3,22	55,04
11	Ladino di Fassa	247,00	705,00	2.790,00	3,19	57,00
12	Altopiano di Folgaria, Lav., Lus.					
13	Rotaliana	219,32	550,96	2.571,20		39,50
14	Paganella					
15	Val d'Adige	208,70	576,39	2.538,08	3,66	56,38
16	Valle dei Laghi					

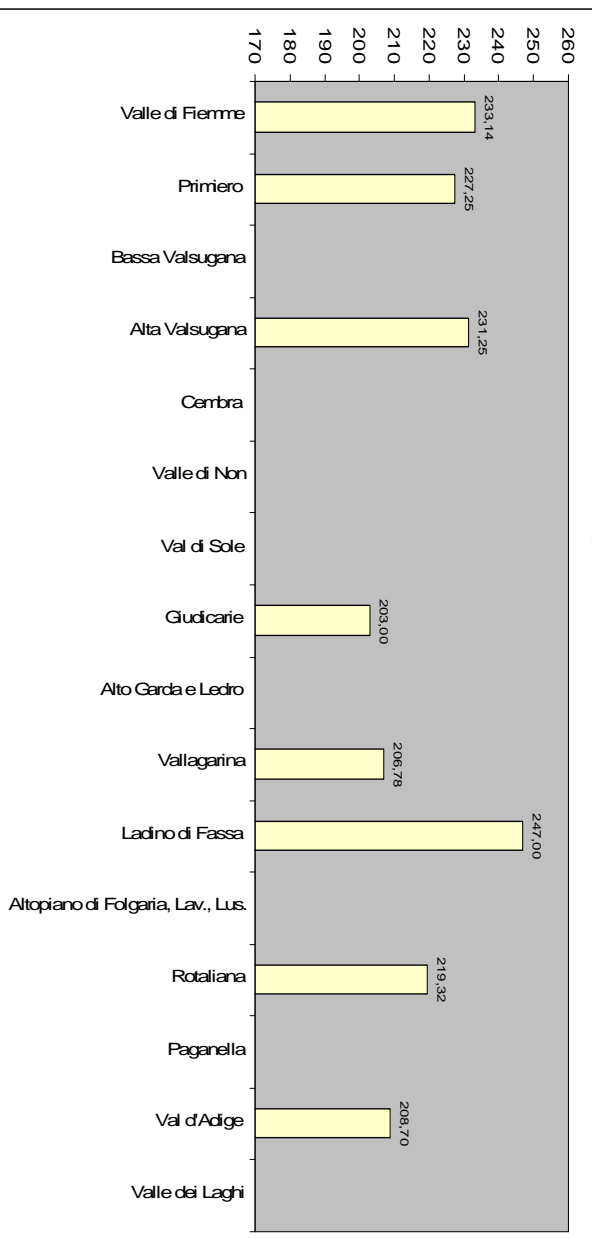
Scuola primaria - Salto in lungo da fermi - Valori medi maschili

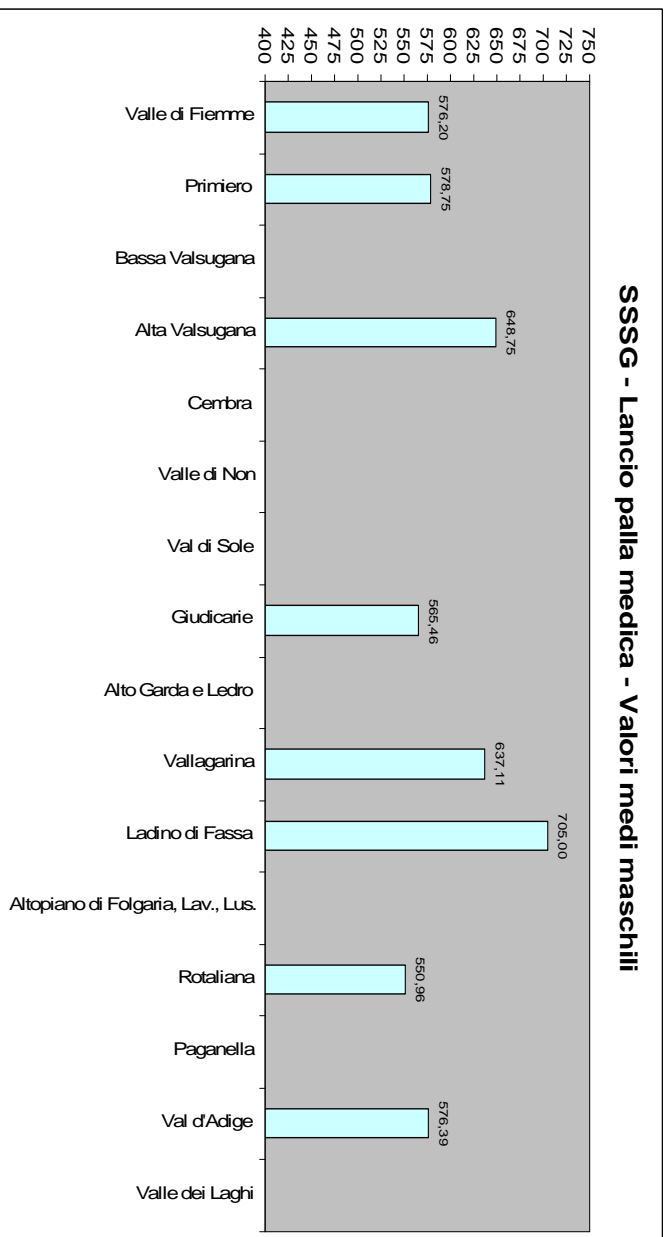
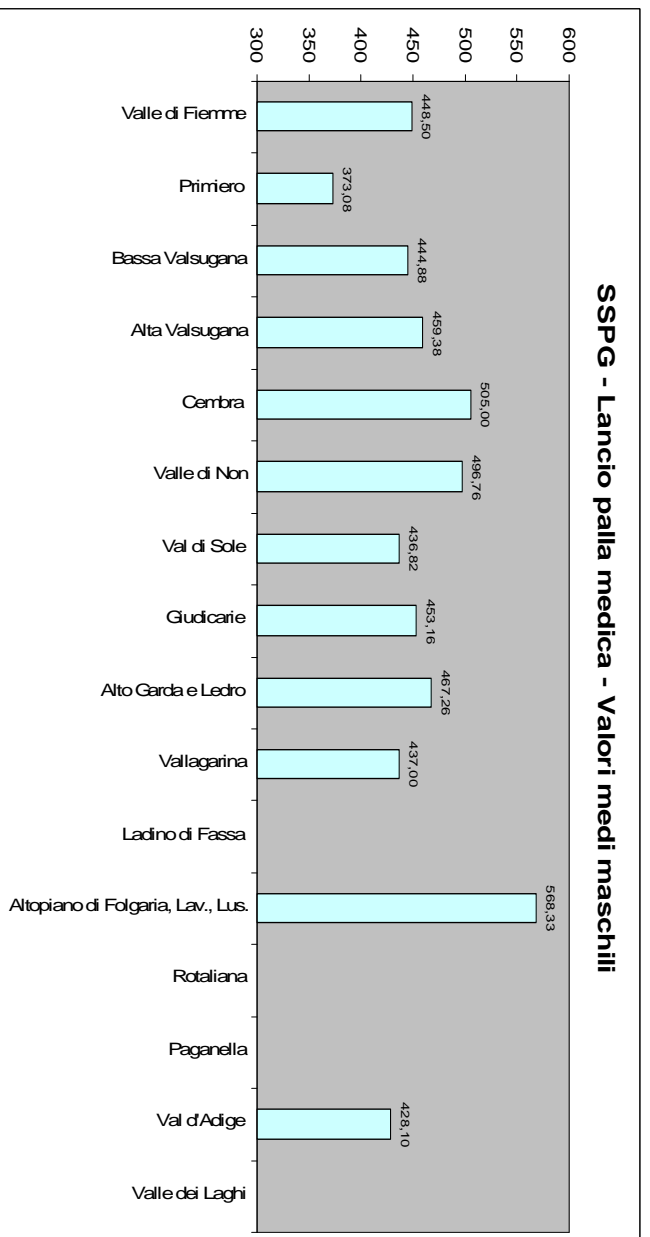
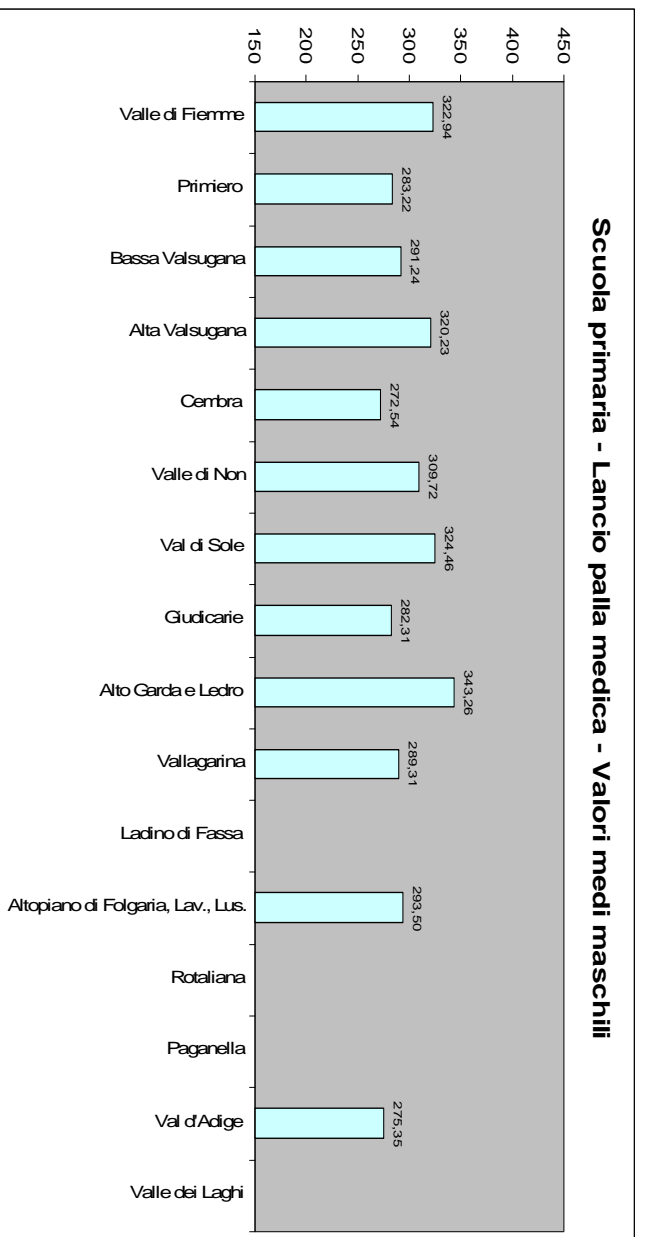


SSPG - Salto in lungo da fermi - Valori medi maschili

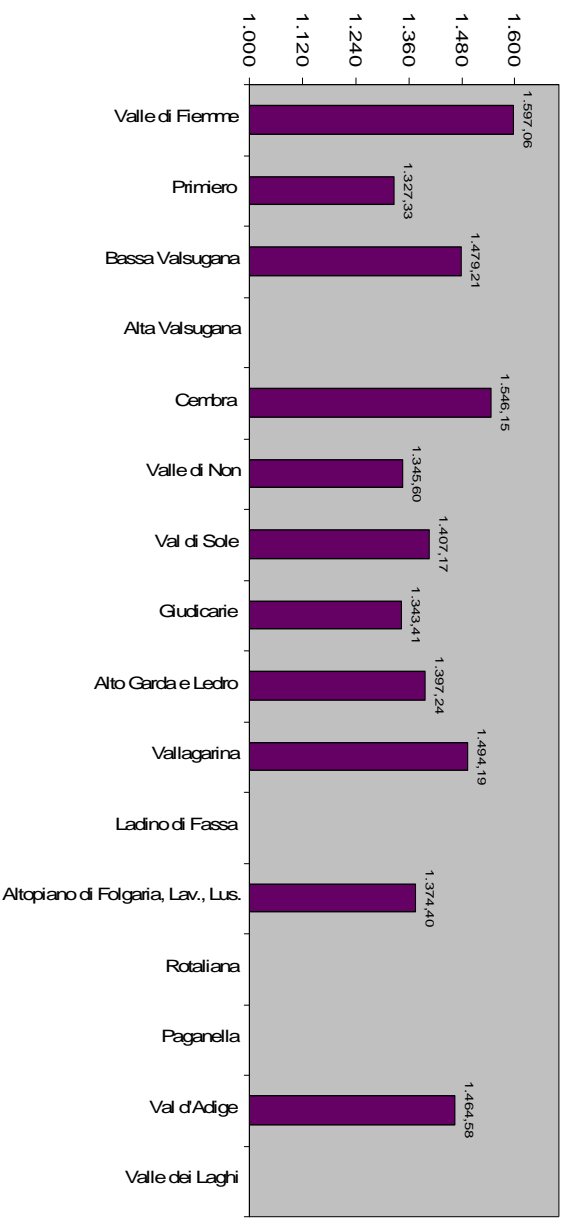


SSSG - Salto in lungo da fermi - Valori medi maschili

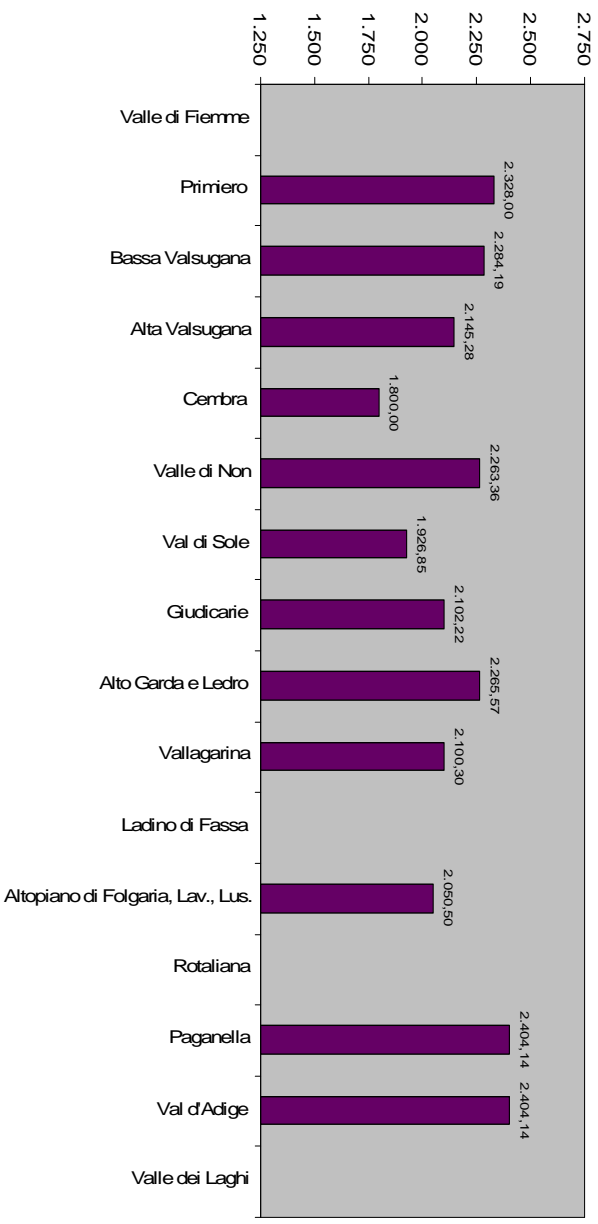




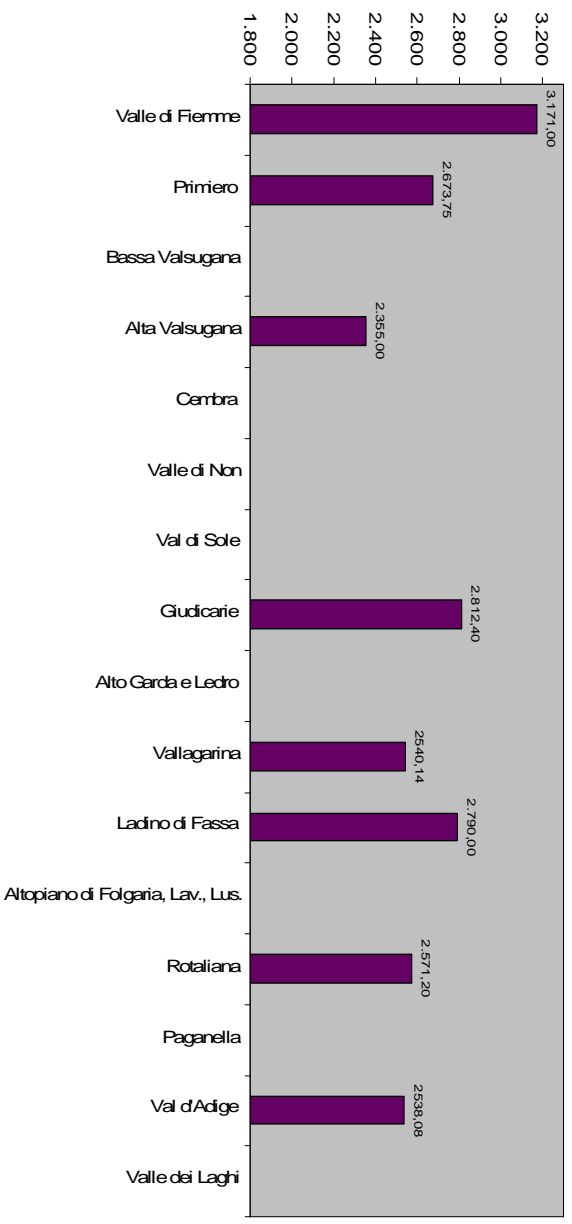
Scuola primaria - Resistenza 8 minuti - Valori medi maschili

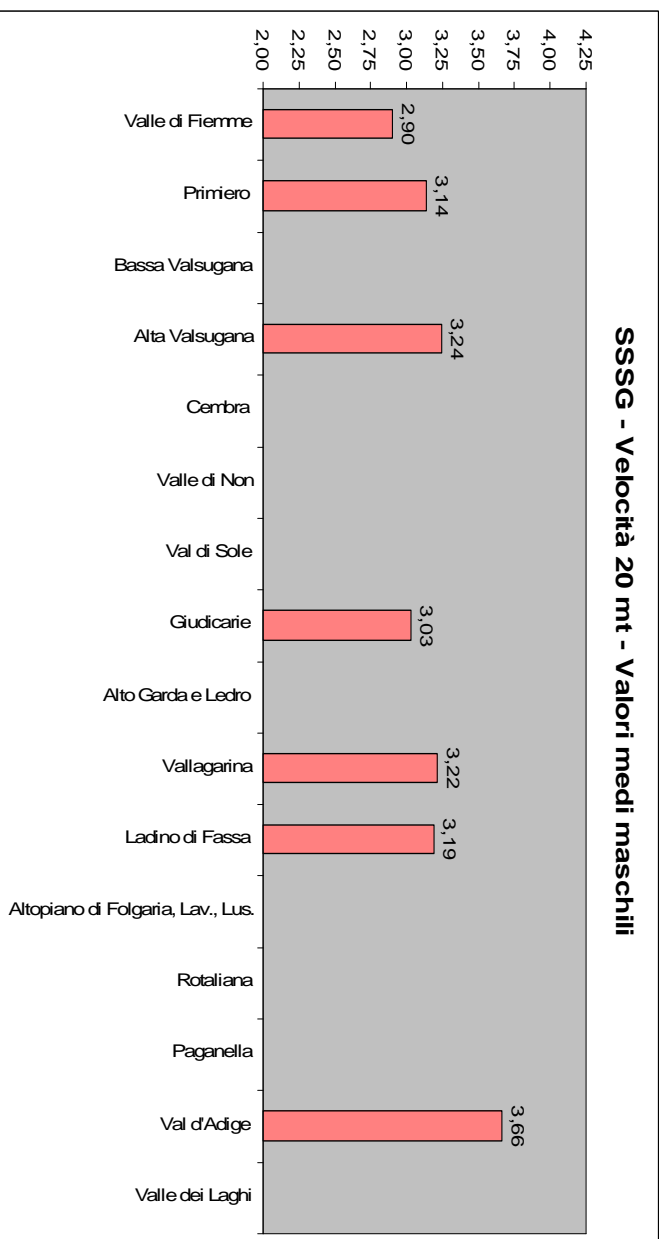
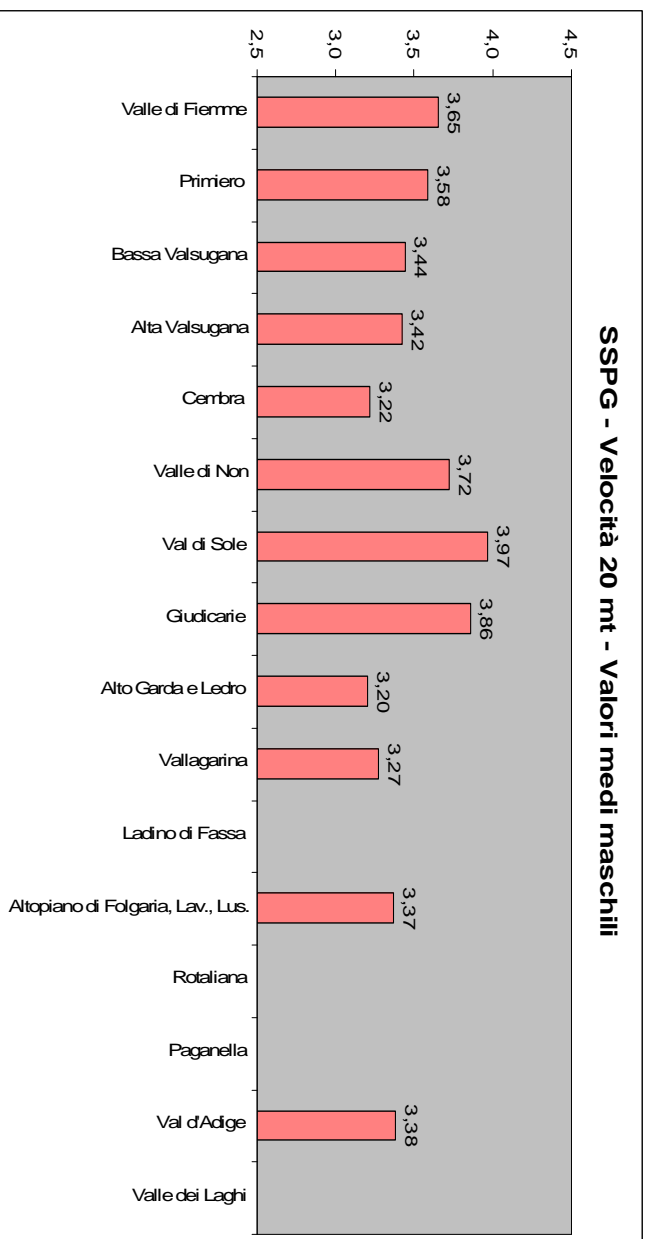
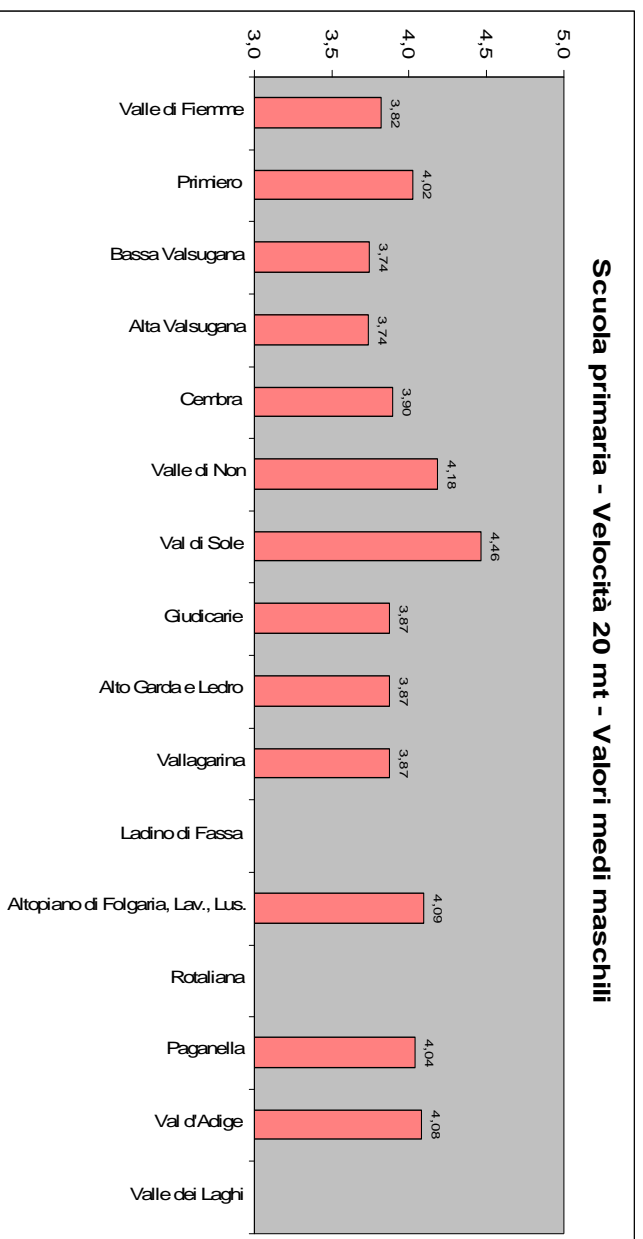


SSPG - Resistenza 12 minuti - Valori medi maschili

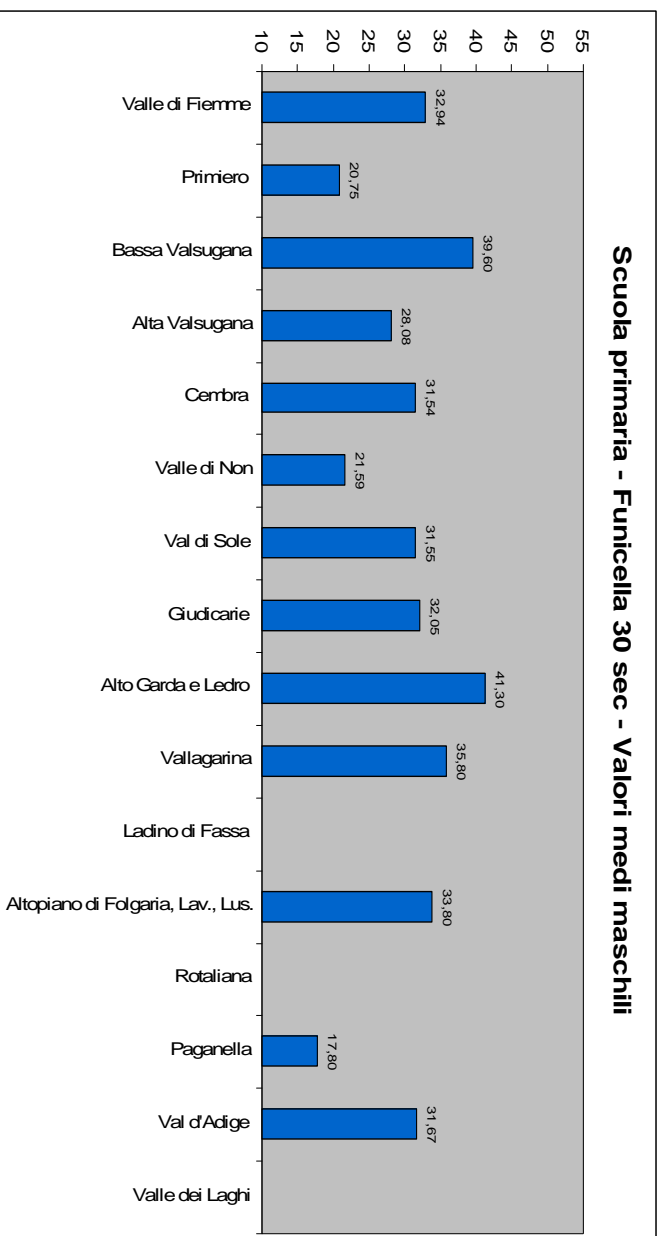


SSSG - Resistenza 12 minuti - Valori medi maschili

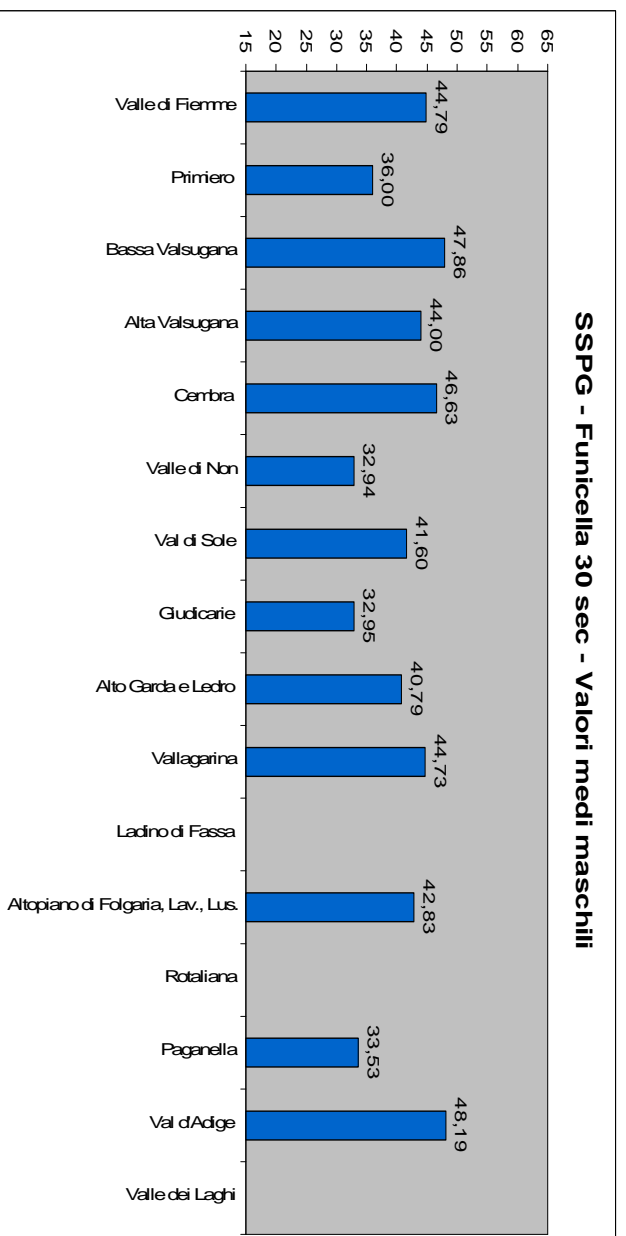




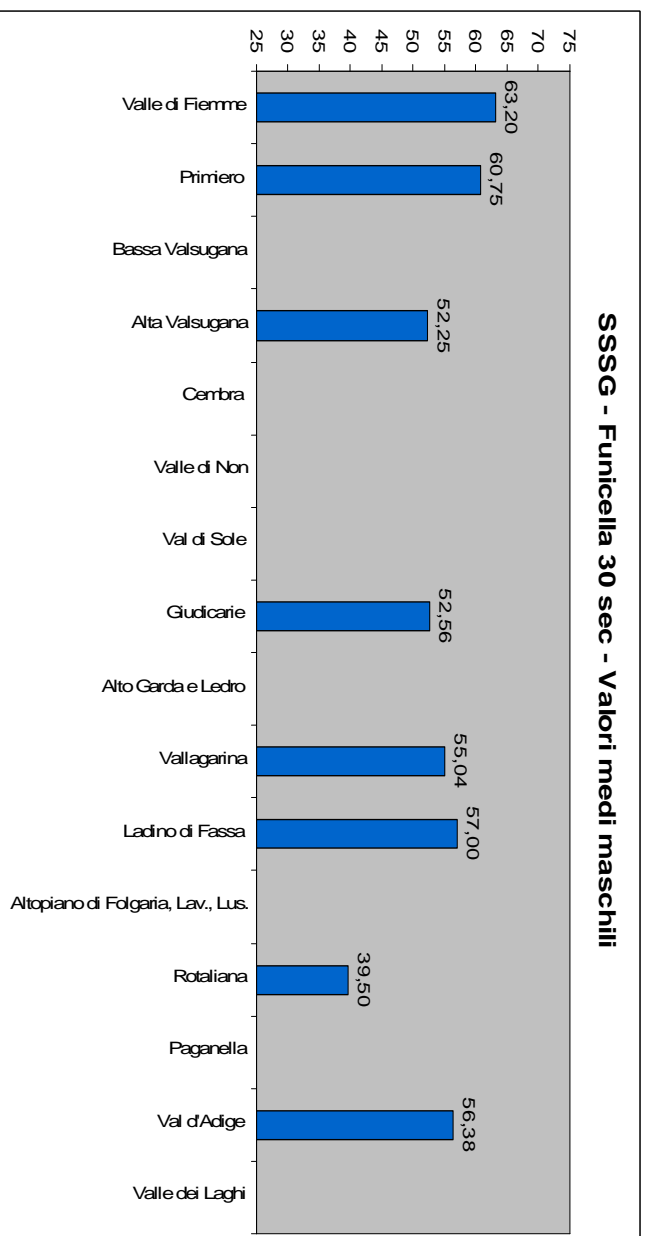
Scuola primaria - Funicella 30 sec - Valori medi maschili



SSPG - Funicella 30 sec - Valori medi maschili



SSSG - Funicella 30 sec - Valori medi maschili



Dai numeri grezzi alla valutazione

Classi quinte Scuola primaria/Femminile
Fasce di livello per la valutazione delle abilità motorie

LUNGO DA FERMO			
Totale dati: 638		>185,30	1 ^a fascia
Miglior risultato	240,00	Da 185,30 a 163,51	2 ^a fascia
Peggior risultato	70,00	Da 163,50 a 141,71	3 ^a fascia
Media	141,71	Da 141,70 a 119,91	4 ^a fascia
Mediana	140,00	Da 119,90 a 98,11	5 ^a fascia
Dev. Standard	21,79	<98,11	6 ^a fascia

PALLA MEDICA 2 kg FRONTALE			
Totale dati: 582		>388,40	1 ^a fascia
Miglior risultato	452,00	Da 388,40 a 327,41	2 ^a fascia
Peggior risultato	130,00	Da 327,40 a 266,41	3 ^a fascia
Media	266,41	Da 266,40 a 205,41	4 ^a fascia
Mediana	260,00	Da 205,40 a 144,41	5 ^a fascia
Dev. Standard	60,99	<144,41	6 ^a fascia

CORSA DI RESISTENZA 8'			
Totale dati: 469		>1.732,38	1 ^a fascia
Miglior risultato	2.360,00	Da 1.732,38 a 1.530,97	2 ^a fascia
Peggior risultato	832,00	Da 1.530,96 a 1.329,55	3 ^a fascia
Media	1.329,55	Da 1.329,54 a 1.128,13	4 ^a fascia
Mediana	1.320,00	Da 1.128,12 a 926,71	5 ^a fascia
Dev. Standard	201,41	<926,71	6 ^a fascia

CORSA VELOCE 20 MT			
Totale dati: 540		<3,17	1 ^a fascia
Miglior risultato	3,16	Da 3,17 a 3,60	2 ^a fascia
Peggior risultato	5,40	Da 3,61 a 4,04	3 ^a fascia
Media	4,04	Da 4,05 a 4,48	4 ^a fascia
Mediana	4,00	Da 4,49 a 4,92	5 ^a fascia
Dev. Standard	0,43	>4,92	6 ^a fascia

SALTELLI CON LA FUNICELLA 30"			
Totale dati: 605		>71,56	1 ^a fascia
Miglior risultato	86,00	Da 71,56 a 57,02	2 ^a fascia
Peggior risultato	8,00	Da 57,01 a 42,47	3 ^a fascia
Media	42,47	Da 42,46 a 27,92	4 ^a fascia
Mediana	42,00	Da 27,91 a 13,37	5 ^a fascia
Dev. Standard	14,54	<13,37	6 ^a fascia

Classi quinte Scuola primaria/Maschile
Fasce di livello per la valutazione delle abilità motorie

LUNGO DA FERMO			
Totale dati: 627		>195,41	1 ^a fascia
Miglior risultato	270,00	Da 195,41 a 171,22	2 ^a fascia
Peggior risultato	70,00	Da 171,21 a 147,02	3 ^a fascia
Media	147,02	Da 147,01 a 122,82	4 ^a fascia
Mediana	148,00	Da 122,81 a 98,62	5 ^a fascia
Dev. Standard	24,19	<98,62	6 ^a fascia

PALLA MEDICA 2 kg FRONTALE			
Totale dati: 585		>441,53	1 ^a fascia
Miglior risultato	650,00	Da 441,53 a 371,33	2 ^a fascia
Peggior risultato	145,00	Da 371,32 a 301,12	3 ^a fascia
Media	301,12	Da 301,11 a 230,91	4 ^a fascia
Mediana	298,00	Da 230,90 a 160,70	5 ^a fascia
Dev. Standard	70,20	<160,70	6 ^a fascia

CORSA DI RESISTENZA 8'			
Totale dati: 497		>1.925,80	1 ^a fascia
Miglior risultato	2.150,00	Da 1.925,80 a 1.682,80	2 ^a fascia
Peggior risultato	800,00	Da 1.682,79 a 1.439,79	3 ^a fascia
Media	1.439,79	Da 1.439,78 a 1.196,78	4 ^a fascia
Mediana	1.440,00	Da 1.196,77 a 953,77	5 ^a fascia
Dev. Standard	243,00	<953,77	6 ^a fascia

CORSA VELOCE 20 MT			
Totale dati: 565		<3,01	1 ^a fascia
Miglior risultato	2,85	Da 3,01 a 3,46	2 ^a fascia
Peggior risultato	5,26	Da 3,47 a 3,92	3 ^a fascia
Media	3,92	Da 3,93 a 4,38	4 ^a fascia
Mediana	3,90	Da 4,39 a 4,84	5 ^a fascia
Dev. Standard	0,45	>4,84	6 ^a fascia

SALTELLI CON LA FUNICELLA 30"			
Totale dati: 581		>65,92	1 ^a fascia
Miglior risultato	95,00	Da 65,92 a 49,86	2 ^a fascia
Peggior risultato	8,00	Da 49,85 a 33,79	3 ^a fascia
Media	33,79	Da 33,78 a 17,72	4 ^a fascia
Mediana	33,00	Da 17,71 a 9,68 (artefatto)	5 ^a fascia
Dev. Standard	16,06	<9,68 (artefatto)	6 ^a fascia

Classi terze Scuola Secondaria di Primo Grado/Femminile
Fasce di livello per la valutazione delle abilità motorie

LUNGO DA FERMO			
Totale dati: 462		>208,48	1 ^a fascia
Miglior risultato	230,00	Da 208,48 a 183,92	2 ^a fascia
Peggior risultato	100,00	Da 183,91 a 159,15	3 ^a fascia
Media	159,15	Da 159,14 a 134,48	4 ^a fascia
Mediana	160,00	Da 134,47 a 109,81	5 ^a fascia
Dev. Standard	24,66	<109,81	6 ^a fascia

PALLA MEDICA 2 kg FRONTALE			
Totale dati: 403		>505,58	1 ^a fascia
Miglior risultato	630,00	Da 505,58 a 438,97	2 ^a fascia
Peggior risultato	215,00	Da 438,96 a 372,35	3 ^a fascia
Media	372,35	Da 372,34 a 305,73	4 ^a fascia
Mediana	370,00	Da 305,72 a 239,11	5 ^a fascia
Dev. Standard	66,61	<239,11	6 ^a fascia

CORSA DI RESISTENZA 12'			
Totale dati: 406		>2.616,08	1 ^a fascia
Miglior risultato	3.004,00	Da 2.616,08 a 2.263,34	2 ^a fascia
Peggior risultato	1.000,00	Da 2.263,33 a 1.910,59	3 ^a fascia
Media	1.910,59	Da 1.910,58 a 1.557,84	4 ^a fascia
Mediana	1.900,00	Da 1.557,83 a 1.205,09	5 ^a fascia
Dev. Standard	352,74	<1.205,09	6 ^a fascia

CORSA VELOCE 20 MT			
Totale dati: 411		<2,90	1 ^a fascia
Miglior risultato	2,80	Da 2,90 a 3,30	2 ^a fascia
Peggior risultato	4,93	Da 3,31 a 3,71	3 ^a fascia
Media	3,71	Da 3,72 a 4,12	4 ^a fascia
Mediana	3,68	Da 4,13 a 4,53	5 ^a fascia
Dev. Standard	0,40	>4,53	6 ^a fascia

SALTELLI CON LA FUNICELLA 30"			
Totale dati: 460		>77,95	1 ^a fascia
Miglior risultato	97,00	Da 77,95 a 63,21	2 ^a fascia
Peggior risultato	10,00	Da 63,20 a 48,46	3 ^a fascia
Media	48,46	Da 48,45 a 33,71	4 ^a fascia
Mediana	48,00	Da 33,70 a 18,96	5 ^a fascia
Dev. Standard	14,74	<18,96	6 ^a fascia

Classi terze Scuola Secondaria di Primo Grado/Maschile
Fasce di livello per la valutazione delle abilità motorie

LUNGO DA FERMO			
Totale dati: 468		>233,77	1 ^a fascia
Miglior risultato	250,00	Da 233,77 a 206,62	2 ^a fascia
Peggior risultato	100,00	Da 206,61 a 179,46	3 ^a fascia
Media	179,46	Da 179,45 a 152,30	4 ^a fascia
Mediana	180,00	Da 152,29 a 125,14	5 ^a fascia
Dev. Standard	27,15	<125,14	6 ^a fascia

PALLA MEDICA 2 kg FRONTALE			
Totale dati: 406		>636,95	1 ^a fascia
Miglior risultato	740,00	Da 636,95 a 544,96	2 ^a fascia
Peggior risultato	200,00	Da 544,95 a 452,96	3 ^a fascia
Media	452,96	Da 452,95 a 360,96	4 ^a fascia
Mediana	445,00	Da 360,95 a 268,96	5 ^a fascia
Dev. Standard	91,99	<268,96	6 ^a fascia

CORSA DI RESISTENZA 12'			
Totale dati: 412		>2.999,50	1 ^a fascia
Miglior risultato	3.300,00	Da 2.999,50 a 2.604,70	2 ^a fascia
Peggior risultato	1.200,00	Da 2.604,69 a 2.209,89	3 ^a fascia
Media	2.209,89	Da 2.209,88 a 1.815,08	4 ^a fascia
Mediana	2.231,00	Da 1.815,07 a 1.420,27	5 ^a fascia
Dev. Standard	394,80	<1.420,27	6 ^a fascia

CORSA VELOCE 20 MT			
Totale dati: 443		<2,62	1 ^a fascia
Miglior risultato	2,30	Da 2,62 a 3,04	2 ^a fascia
Peggior risultato	5,09	Da 3,05 a 3,47	3 ^a fascia
Media	3,47	Da 3,48 a 3,90	4 ^a fascia
Mediana	3,43	Da 3,91 a 4,33	5 ^a fascia
Dev. Standard	0,42	>4,33	6 ^a fascia

SALTELLI CON LA FUNICELLA 30"			
Totale dati: 466		>76,86	1 ^a fascia
Miglior risultato	102,00	Da 76,86 a 59,62	2 ^a fascia
Peggior risultato	10,00	Da 59,61 a 42,37	3 ^a fascia
Media	42,37	Da 42,36 a 25,12	4 ^a fascia
Mediana	42,00	Da 25,11 a 16,49 (artefatto)	5 ^a fascia
Dev. Standard	17,24	<16,48 (artefatto)	6 ^a fascia

Classi terze Scuola Secondaria di Secondo Grado/Femminile
Fasce di livello per la valutazione delle abilità motorie

LUNGO DA FERMO			
Totale dati: 197		>219,66	1 ^a fascia
Miglior risultato	250,00	Da 219,66 a 195,06	2 ^a fascia
Peggior risultato	100,00	Da 195,05 a 170,45	3 ^a fascia
Media	170,45	Da 170,44 a 145,84	4 ^a fascia
Mediana	170,00	Da 145,83 a 121,23	5 ^a fascia
Dev. Standard	24,60	<121,23	6 ^a fascia

PALLA MEDICA 2 kg FRONTALE			
Totale dati: 197		>594,73	1 ^a fascia
Miglior risultato	800,00	Da 594,73 a 505,06	2 ^a fascia
Peggior risultato	250,00	Da 505,05 a 415,38	3 ^a fascia
Media	415,38	Da 415,37 a 325,70	4 ^a fascia
Mediana	395,00	Da 325,69 a 280,69	5 ^a fascia
Dev. Standard	89,67	<280,69	6 ^a fascia

CORSA DI RESISTENZA 12'			
Totale dati: 174		>2.658,21	1 ^a fascia
Miglior risultato	3.060,00	Da 2.658,21 a 2.340,34	2 ^a fascia
Peggior risultato	1.020,00	Da 2.340,33 a 2.022,46	3 ^a fascia
Media	2.022,46	Da 2.022,45 a 1.704,58	4 ^a fascia
Mediana	2.005,00	Da 1.704,57 a 1.386,70	5 ^a fascia
Dev. Standard	317,87	<1.386,70	6 ^a fascia

CORSA VELOCE 20 MT			
Totale dati: 175		<3,12 (artefatto)	1 ^a fascia
Miglior risultato	2,90	Da 3,12 a 3,36 (artefatto)	2 ^a fascia
Peggior risultato	5,71	Da 3,37 a 3,85	3 ^a fascia
Media	3,85	Da 3,86 a 4,34	4 ^a fascia
Mediana	3,78	Da 4,35 a 4,83	5 ^a fascia
Dev. Standard	0,48	>4,83	6 ^a fascia

SALTELLI CON LA FUNICELLA 30"			
Totale dati: 193		>79,92	1 ^a fascia
Miglior risultato	92,00	Da 79,92 a 66,93	2 ^a fascia
Peggior risultato	19,00	Da 66,92 a 53,93	3 ^a fascia
Media	53,93	Da 53,92 a 40,93	4 ^a fascia
Mediana	55,00	Da 40,92 a 27,93	5 ^a fascia
Dev. Standard	12,99	<27,93	6 ^a fascia

Classi terze Scuola Secondaria di Secondo Grado/Maschile
Fasce di livello per la valutazione delle abilità motorie

LUNGO DA FERMO			
Totale dati: 203		>260,10	1 ^a fascia
Miglior risultato	264,00	Da 260,10 a 235,27	2 ^a fascia
Peggior risultato	150,00	Da 235,26 a 210,43	3 ^a fascia
Media	210,43	Da 210,42 a 185,59	4 ^a fascia
Mediana	210,00	Da 185,58 a 160,75	5 ^a fascia
Dev. Standard	24,83	<160,75	6 ^a fascia

PALLA MEDICA 2 kg FRONTALE			
Totale dati: 197		>804,53	1 ^a fascia
Miglior risultato	990,00	Da 804,53 a 696,44	2 ^a fascia
Peggior risultato	240,00	Da 696,43 a 588,34	3 ^a fascia
Media	588,34	Da 588,33 a 480,24	4 ^a fascia
Mediana	580,00	Da 480,23 a 372,14	5 ^a fascia
Dev. Standard	108,09	<372,14	6 ^a fascia

CORSA DI RESISTENZA 12'			
Totale dati: 190		>3.378,08	1 ^a fascia
Miglior risultato	3.720,00	Da 3.378,08 a 3.009,24	2 ^a fascia
Peggior risultato	1.860,00	Da 3.009,23 a 2.640,39	3 ^a fascia
Media	2.640,39	Da 2.640,38 a 2.271,54	4 ^a fascia
Mediana	2.632,00	Da 2.271,53 a 1.902,69	5 ^a fascia
Dev. Standard	368,84	<1.902,69	6 ^a fascia

CORSA VELOCE 20 MT			
Totale dati: 176		<2,78 (artefatto)	1 ^a fascia
Miglior risultato	2,60	Da 2,78 a 3,03 (artefatto)	2 ^a fascia
Peggior risultato	4,90	Da 3,04 a 3,29 (artefatto)	3 ^a fascia
Media	3,29	Da 3,30 a 3,80	4 ^a fascia
Mediana	3,10	Da 3,81 a 4,31	5 ^a fascia
Dev. Standard	0,50	>4,31	6 ^a fascia

SALTELLI CON LA FUNICELLA 30"			
Totale dati: 201		>84,79	1 ^a fascia
Miglior risultato	104,00	Da 84,79 a 68,99	2 ^a fascia
Peggior risultato	15,00	Da 68,98 a 53,18	3 ^a fascia
Media	53,18	Da 53,17 a 37,37	4 ^a fascia
Mediana	56,00	Da 37,36 a 21,56	5 ^a fascia
Dev. Standard	15,80	<21,56	6 ^a fascia

**Fasce di livello per la valutazione delle abilità motorie
Confronto verticale/Femminile**

LUNGO DA FERMO	SCUOLA PRIMARIA	SSPG	SSSG
1ª fascia	>185,30	>208,48	>219,66
2ª fascia	Da 185,30 a 163,51	Da 208,48 a 183,92	Da 219,66 a 195,06
3ª fascia	Da 163,50 a 141,71	Da 183,91 a 159,15	Da 195,05 a 170,45
4ª fascia	Da 141,70 a 119,91	Da 159,14 a 134,48	Da 170,44 a 145,84
5ª fascia	Da 119,90 a 98,11	Da 134,47 a 109,81	Da 145,83 a 121,23
6ª fascia	<98,11	<109,81	<121,23

PALLA MEDICA 2 kg FR.	SCUOLA PRIMARIA	SSPG	SSSG
1ª fascia	>388,40	>505,58	>594,73
2ª fascia	Da 388,40 a 327,41	Da 505,58 a 438,97	Da 594,73 a 505,06
3ª fascia	Da 327,40 a 266,41	Da 438,96 a 372,35	Da 505,05 a 415,38
4ª fascia	Da 266,40 a 205,41	Da 372,34 a 305,73	Da 415,37 a 325,70
5ª fascia	Da 205,40 a 144,41	Da 305,72 a 239,11	Da 325,69 a 280,69
6ª fascia	<144,41	<239,11	<280,69

CORSA DI RESISTENZA	SCUOLA PRIMARIA (8')	SSPG (12')	SSSG (12')
1ª fascia	>1.732,38	>2.616,08	>2.658,21
2ª fascia	Da 1.732,38 a 1.530,97	Da 2.616,08 a 2.263,34	Da 2.658,21 a 2.340,34
3ª fascia	Da 1.530,96 a 1.329,55	Da 2.263,33 a 1.910,59	Da 2.340,33 a 2.022,46
4ª fascia	Da 1.329,54 a 1.128,13	Da 1.910,58 a 1.557,84	Da 2.022,45 a 1.704,58
5ª fascia	Da 1.128,12 a 926,71	Da 1.557,83 a 1.205,09	Da 1.704,57 a 1.386,70
6ª fascia	<926,71	<1.205,09	<1.386,70

CORSA VELOCE 20 MT	SCUOLA PRIMARIA	SSPG	SSSG
1ª fascia	<3,17	<2,90	<3,12 (artefatto)
2ª fascia	Da 3,17 a 3,60	Da 2,90 a 3,30	Da 3,12 a 3,36 (artef.)
3ª fascia	Da 3,61 a 4,04	Da 3,31 a 3,71	Da 3,37 a 3,85
4ª fascia	Da 4,05 a 4,48	Da 3,72 a 4,12	Da 3,86 a 4,34
5ª fascia	Da 4,49 a 4,92	Da 4,13 a 4,53	Da 4,35 a 4,83
6ª fascia	>4,92	>4,53	>4,83

FUNICELLA 30''	SCUOLA PRIMARIA	SSPG	SSSG
1ª fascia	>71,56	>77,95	>79,92
2ª fascia	Da 71,56 a 57,02	Da 77,95 a 63,21	Da 79,92 a 66,93
3ª fascia	Da 57,01 a 42,47	Da 63,20 a 48,46	Da 66,92 a 53,93
4ª fascia	Da 42,46 a 27,92	Da 48,45 a 33,71	Da 53,92 a 40,93
5ª fascia	Da 27,91 a 13,37	Da 33,70 a 18,96	Da 40,92 a 27,93
6ª fascia	<13,37	<18,96	<27,93

**Fasce di livello per la valutazione delle abilità motorie
Confronto verticale/Maschile**

LUNGO DA FERMO	SCUOLA PRIMARIA	SSPG	SSSG
1ª fascia	>195,41	>233,77	>260,10
2ª fascia	Da 195,41 a 171,22	Da 233,77 a 206,62	Da 260,10 a 235,27
3ª fascia	Da 171,21 a 147,02	Da 206,61 a 179,46	Da 235,26 a 210,43
4ª fascia	Da 147,01 a 122,82	Da 179,45 a 152,30	Da 210,42 a 185,59
5ª fascia	Da 122,81 a 98,62	Da 152,29 a 125,14	Da 185,58 a 160,75
6ª fascia	<98,62	<125,14	<160,75

PALLA MEDICA 2 kg FR.	SCUOLA PRIMARIA	SSPG	SSSG
1ª fascia	>441,53	>636,95	>804,53
2ª fascia	Da 441,53 a 371,33	Da 636,95 a 544,96	Da 804,53 a 696,44
3ª fascia	Da 371,32 a 301,12	Da 544,95 a 452,96	Da 696,43 a 588,34
4ª fascia	Da 301,11 a 230,91	Da 452,95 a 360,96	Da 588,33 a 480,24
5ª fascia	Da 230,90 a 160,70	Da 360,95 a 268,96	Da 480,23 a 372,14
6ª fascia	<160,70	<268,96	<372,14

CORSA DI RESISTENZA	SCUOLA PRIMARIA (8')	SSPG (12')	SSSG (12')
1ª fascia	>1.925,80	>2.999,50	>3.378,08
2ª fascia	Da 1.925,80 a 1.682,80	Da 2.999,50 a 2.604,70	Da 3.378,08 a 3.009,24
3ª fascia	Da 1.682,79 a 1.439,79	Da 2.604,69 a 2.209,89	Da 3.009,23 a 2.640,39
4ª fascia	Da 1.439,78 a 1.196,78	Da 2.209,88 a 1.815,08	Da 2.640,38 a 2.271,54
5ª fascia	Da 1.196,77 a 953,77	Da 1.815,07 a 1.420,27	Da 2.271,53 a 1.902,69
6ª fascia	<953,77	<1.420,27	<1.902,69

CORSA VELOCE 20 MT	SCUOLA PRIMARIA	SSPG	SSSG
1ª fascia	<3,01	<2,62	<2,78 (artefatto)
2ª fascia	Da 3,01 a 3,46	Da 2,62 a 3,04	Da 2,78 a 3,03 (artefatto)
3ª fascia	Da 3,47 a 3,92	Da 3,05 a 3,47	Da 3,04 a 3,29 (artefatto)
4ª fascia	Da 3,93 a 4,38	Da 3,48 a 3,90	Da 3,30 a 3,80
5ª fascia	Da 4,39 a 4,84	Da 3,91 a 4,33	Da 3,81 a 4,31
6ª fascia	>4,84	>4,33	>4,31

FUNICELLA 30''	SCUOLA PRIMARIA	SSPG	SSSG
1ª fascia	>65,92	>76,86	>84,79
2ª fascia	Da 65,92 a 49,86	Da 76,86 a 59,62	Da 84,79 a 68,99
3ª fascia	Da 49,85 a 33,79	Da 59,61 a 42,37	Da 68,98 a 53,18
4ª fascia	Da 33,78 a 17,72	Da 42,36 a 25,12	Da 53,17 a 37,37
5ª fascia	Da 17,71 a 9,68 (artef.)	Da 25,11 a 16,49 (artef.)	Da 37,36 a 21,56
6ª fascia	<9,68 (artefatto)	<16,48 (artefatto)	<21,56

Indice di Massa Corporeo

Peso	Altezza
------	---------

CLASSI QUINTE SCUOLA PRIMARIA FEMMINILE (605)	Valore minimo	22	114	Normopeso 513 (84,79%) Sovrappeso 84 (13,89%) Obese 8 (1,32%)
	Valore massimo	65	173	
	Media	37,4	145,1	
	Mediana	36	145	
	Deviaz. standard	7,823	8,181	

CLASSI TERZE SCUOLA SEC. 1° GRADO FEMMINILE (475)	Valore minimo	32	142	Normopeso 422 (88,84%) Sovrappeso 50 (10,53%) Obese 3 (0,63%)
	Valore massimo	88	196	
	Media	51,2	162,1	
	Mediana	50	162	
	Deviaz. standard	8,319	6,410	

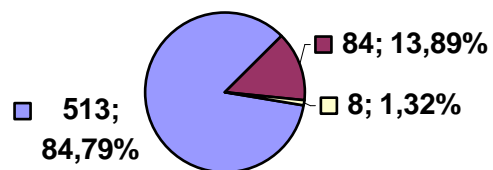
CLASSI TERZE SCUOLA SEC. 2° GRADO FEMMINILE (192)	Valore minimo	40,00	148,00	Normopeso 184 (95,83%) Sovrappeso 6 (3,13%) Obese 2 (1,04%)
	Valore massimo	92,90	180,00	
	Media	56,37	165,76	
	Mediana	55,00	165,00	
	Deviaz. standard	6,86	6,19	

CLASSI QUINTE SCUOLA PRIMARIA MASCILE (602)	Valore minimo	18	120	Normopeso 479 (79,57%) Sovrappeso 99 (16,44%) Obesi 24 (3,99%)
	Valore massimo	78	177	
	Media	38,5	145,3	
	Mediana	37	145	
	Deviaz. standard	8,200	7,327	

CLASSI TERZE SCUOLA SEC. 1° GRADO MASCILE (484)	Valore minimo	30	137	Normopeso 392 (80,99%) Sovrappeso 83 (17,15%) Obesi 9 (1,86%)
	Valore massimo	93	187	
	Media	54,2	164,4	
	Mediana	54	165	
	Deviaz. standard	10,168	8,631	

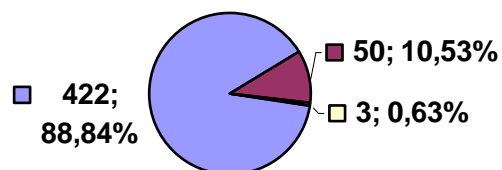
CLASSI TERZE SCUOLA SEC. 2° GRADO MASCILE (200)	Valore minimo	45,00	154,00	Normopeso 176 (88,00%) Sovrappeso 22 (11,00%) Obesi 2 (1,00%)
	Valore massimo	96,00	195,00	
	Media	67,43	177,56	
	Mediana	66,00	177,50	
	Deviaz. standard	9,43	6,32	

Scuola primaria - IMC femmine (605)



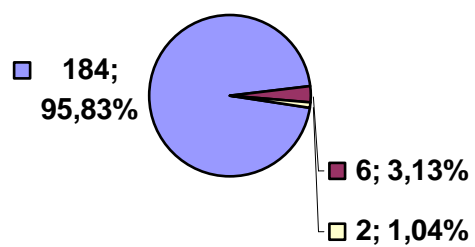
■ femmine normopeso ■ femmine sovrappeso ■ femmine obese

SSPG - IMC femmine (475)



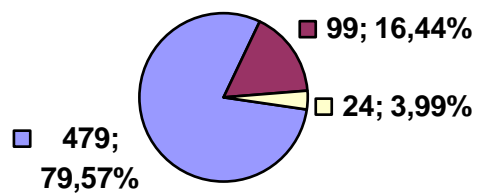
■ femmine normopeso ■ femmine sovrappeso ■ femmine obese

SSSG - IMC femmine (192)



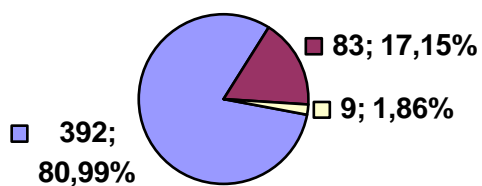
■ femmine normopeso ■ femmine sovrappeso ■ femmine obese

Scuola primaria - IMC maschi (602)



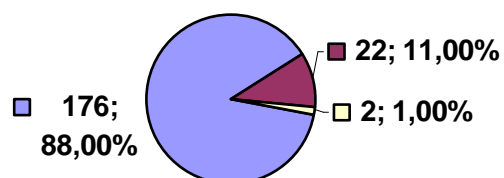
■ maschi normopeso ■ maschi sovrappeso □ maschi obesi

SSPG - IMC maschi (484)



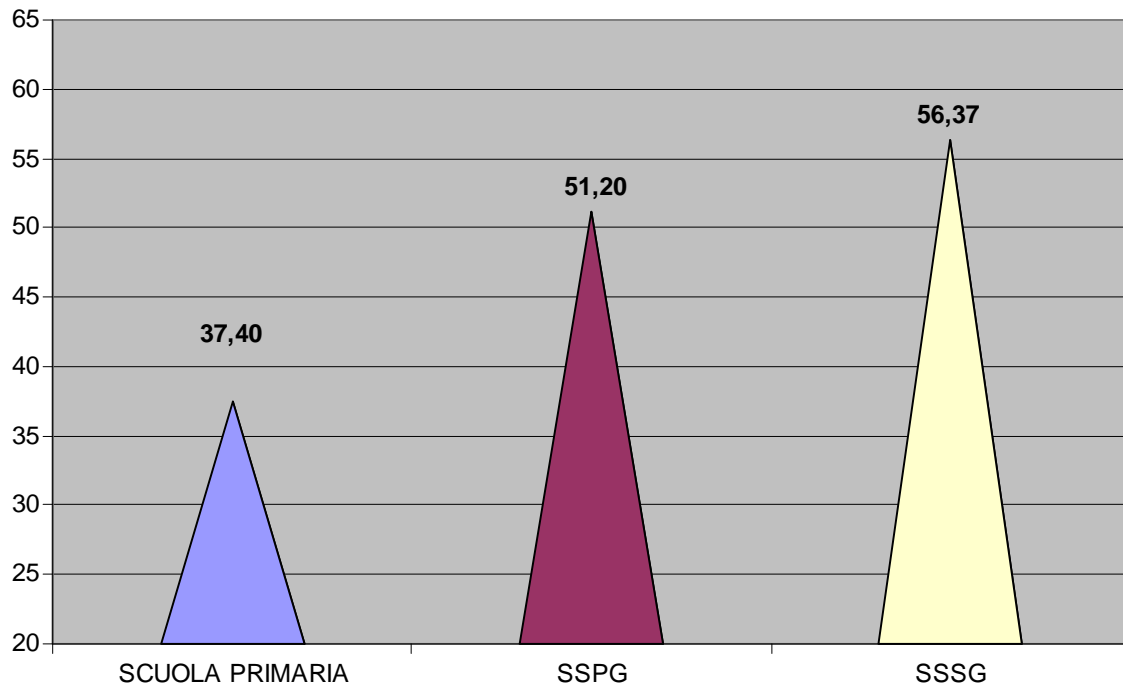
■ maschi normopeso ■ maschi sovrappeso □ maschi obesi

SSSG - IMC maschi (200)

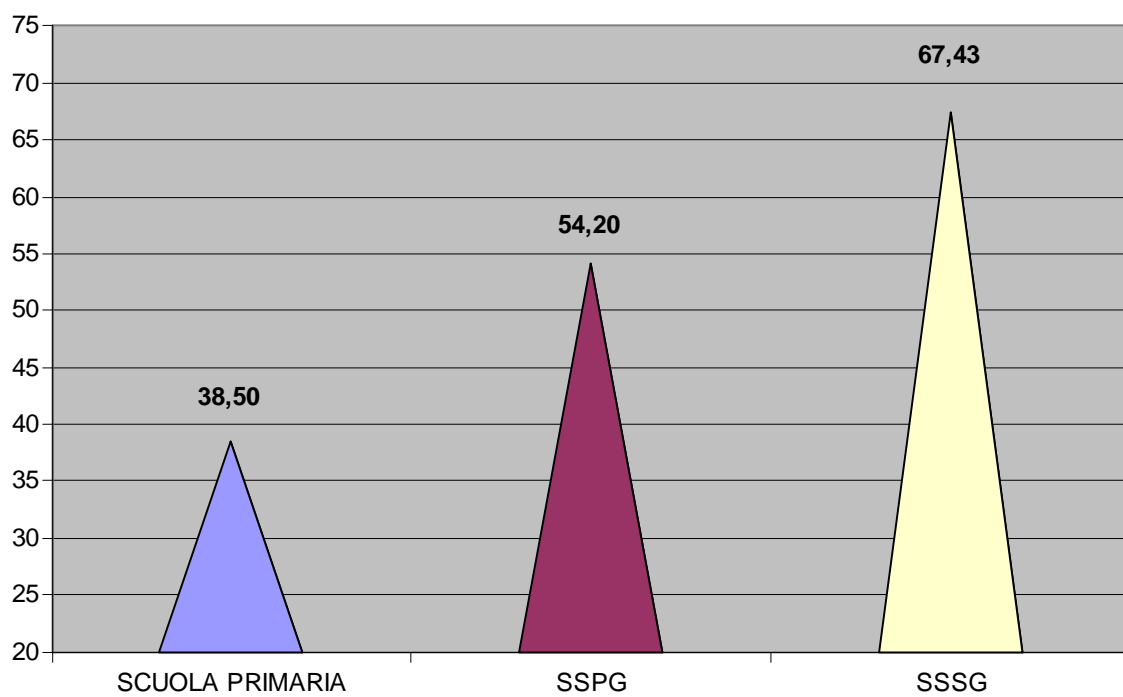


■ maschi normopeso ■ maschi sovrappeso □ maschi obesi

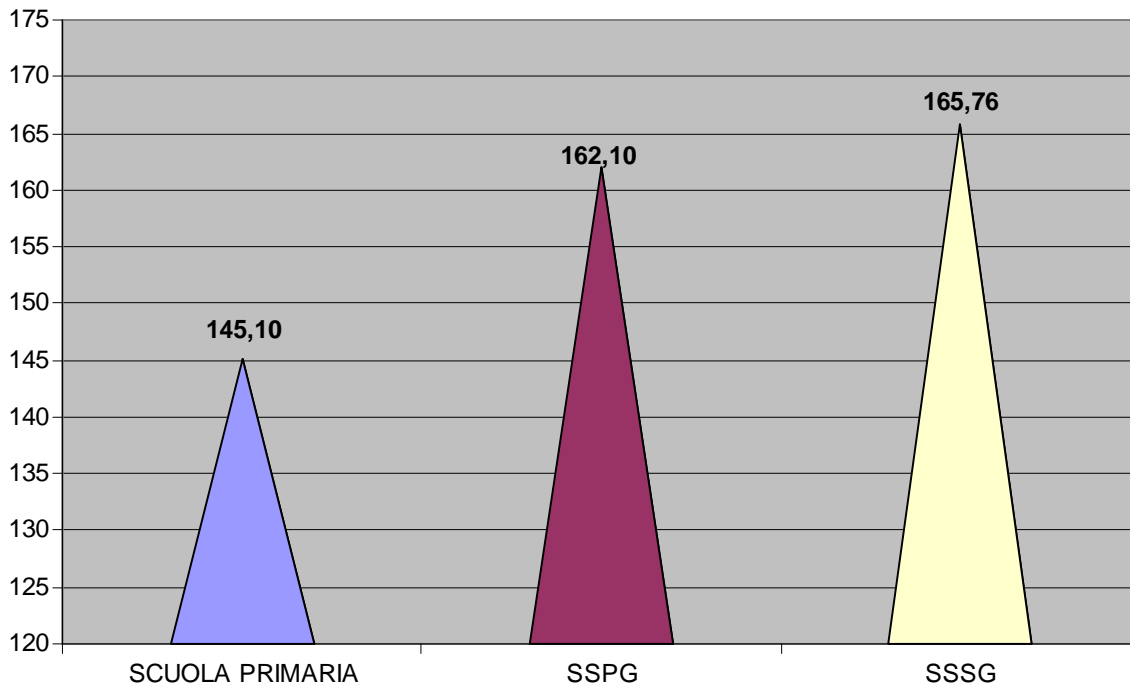
Peso - femminile



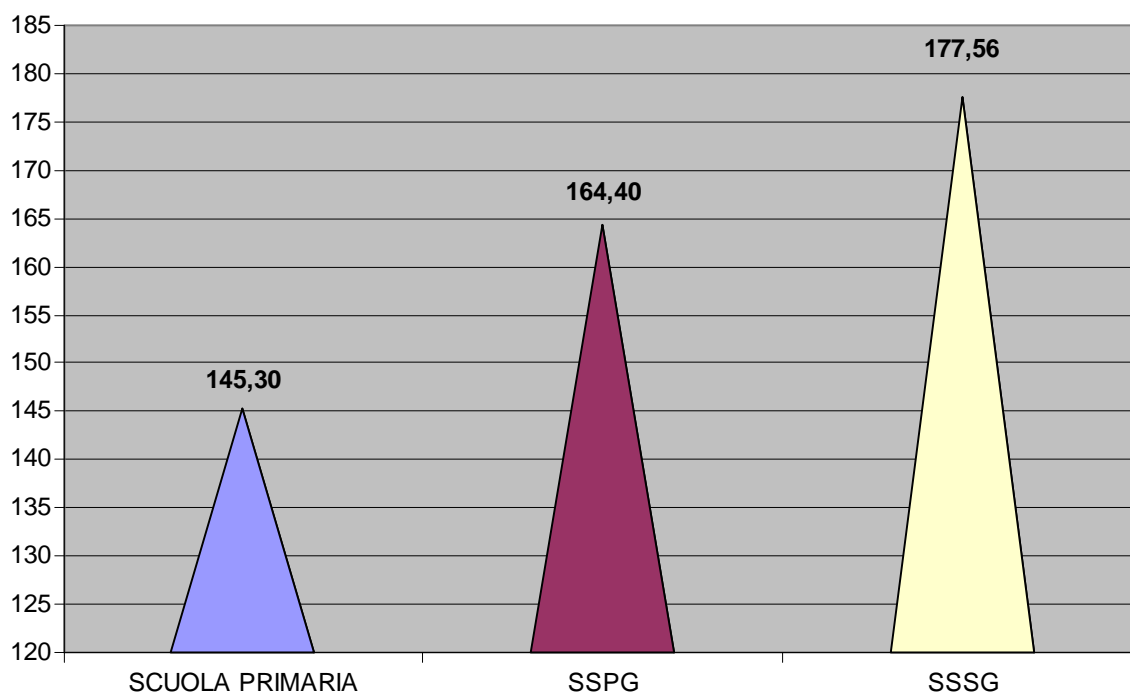
Peso - maschile



Altezza - femminile



Altezza - maschile



Valori medi peso/altezza per Istituto (femminile)

Classi quinte Scuola primaria/Femminile

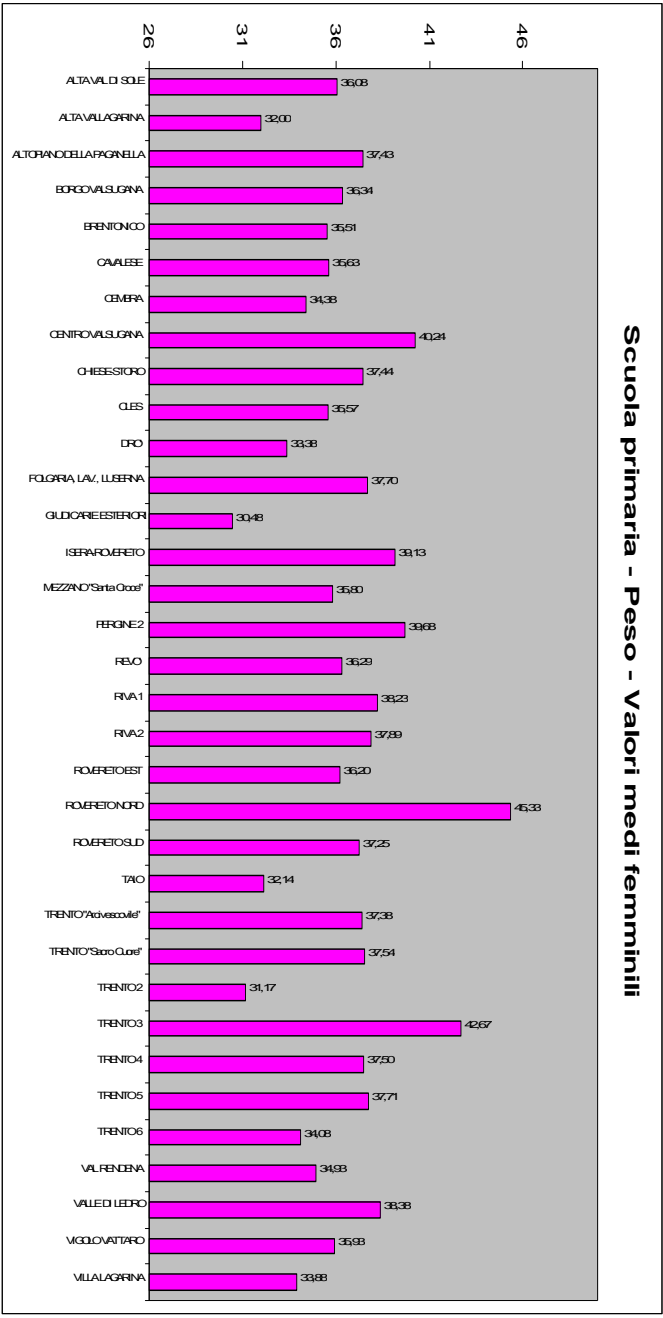
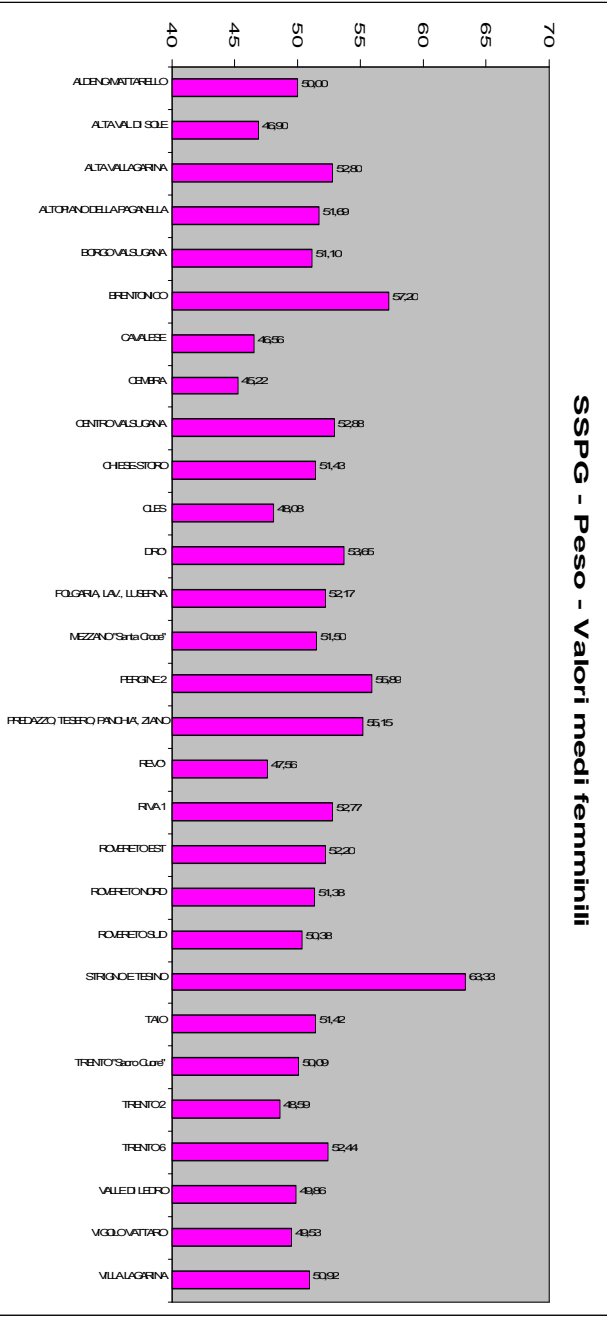
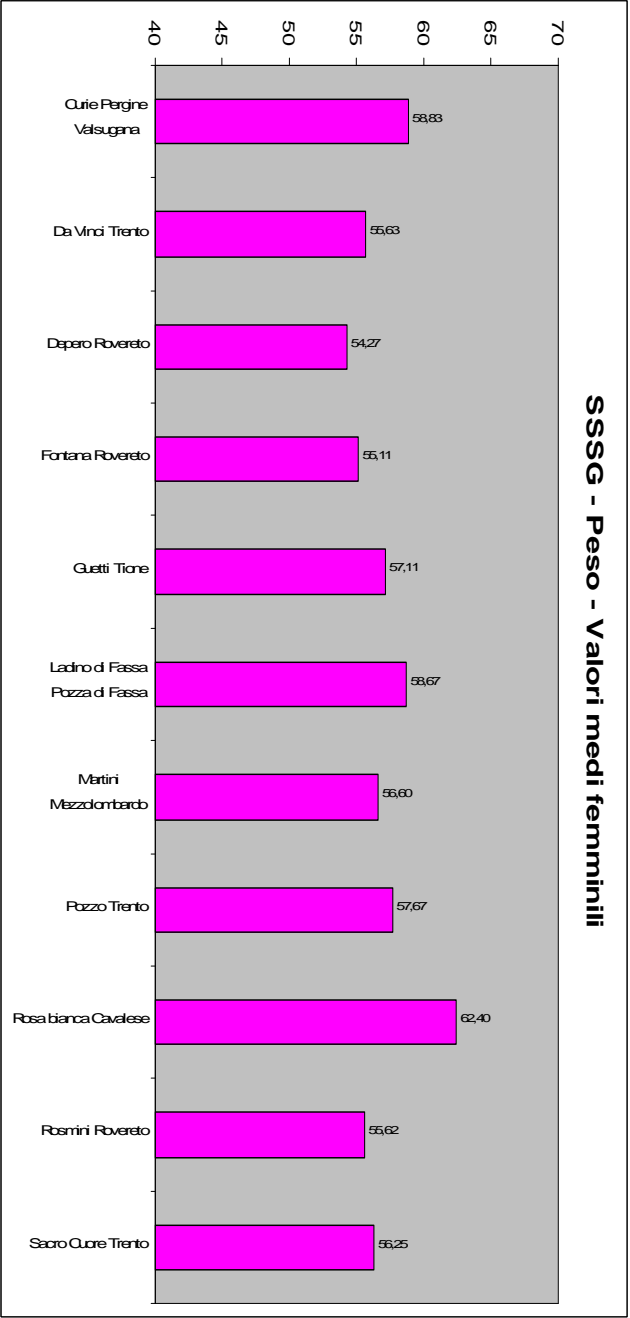
N°	Istituto	Peso	Altezza
1	ALTA VAL DI SOLE	36,08	144,67
2	ALTA VALLAGARINA	32,00	143,82
3	ALTOPIANO DELLA PAGANELLA	37,43	142,00
4	BORGO VALSUGANA	36,34	145,55
5	BRENTONICO	35,51	144,20
6	CAVALESE	35,63	140,88
7	CEMBRA	34,38	141,38
8	CENTRO VALSUGANA	40,24	145,67
9	CHIESE-STORO	37,44	143,44
10	CLES	35,57	144,71
11	DRO'	33,38	142,13
12	FOLGARIA, LAV., LUSERNA	37,70	146,40
13	GIUDICARIE ESTERIORI	30,48	135,67
14	ISERA-ROVERETO	39,13	143,13
15	MEZZANO "Santa Croce"	35,80	144,40
16	PERGINE 2	39,68	150,81
17	REVO'	36,29	144,86
18	RIVA 1	38,23	145,25
19	RIVA 2	37,89	144,94
20	ROVERETO EST	36,20	142,60
21	ROVERETO NORD	45,33	153,02
22	ROVERETO SUD	37,25	146,05
23	TAIO	32,14	137,29
24	TRENTO "Arcivescovile"	37,38	144,77
25	TRENTO "Sacro Cuore"	37,54	144,86
26	TRENTO 2	31,17	141,42
27	TRENTO 3	42,67	146,00
28	TRENTO 4	37,50	145,51
29	TRENTO 5	37,71	143,62
30	TRENTO 6	34,08	143,48
31	VAL RENDENA	34,93	147,50
32	VALLE DI LEDRO	38,38	147,08
33	VIGOLO VATTARO	35,93	143,40
34	VILLA LAGARINA	33,88	139,16

Classi terze Scuola Secondaria di Primo Grado/Femminile

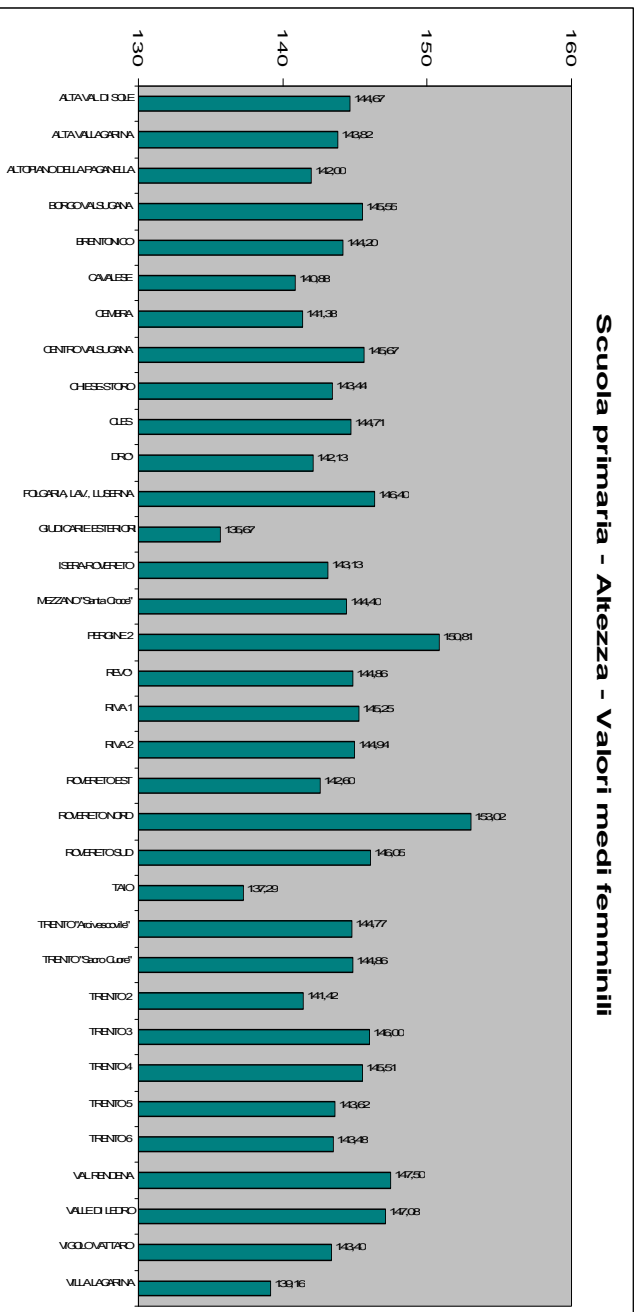
N°	Istituto	Peso	Altezza
1	ALDENO-MATTARELLO	50,00	165,93
2	ALTA VAL DI SOLE	46,90	159,36
3	ALTA VALLAGARINA	52,80	162,40
4	ALTOPIANO DELLA PAGANELLA	51,69	159,38
5	BORGO VALSUGANA	51,10	161,30
6	BRENTONICO	57,20	164,70
7	CAVALESE	46,56	157,33
8	CEMBRA	45,22	160,22
9	CENTRO VALSUGANA	52,88	162,59
10	CHIESE-STORO	51,43	161,71
11	CLES	48,08	160,85
12	DRO'	53,65	161,27
13	FOLGARIA, LAV., LUSERNA	52,17	163,67
14	MEZZANO "Santa Croce"	51,50	162,33
15	PERGINE 2	55,89	163,19
16	PREDAZZO, TESERO, PANCHIA', ZIANO	55,15	162,62
17	REVO'	47,56	160,11
18	RIVA 1	52,77	166,54
19	ROVERETO EST	52,20	163,80
20	ROVERETO NORD	51,38	163,88
21	ROVERETO SUD	50,38	162,00
22	STRIGNO E TESINO	63,33	163,33
23	TAIO	51,42	161,11
24	TRENTO "Sacro Cuore"	50,09	164,27
25	TRENTO 2	48,59	161,45
26	TRENTO 6	52,44	163,44
27	VALLE DI LEDRO	49,86	162,18
28	VIGOLO VATTARO	49,53	160,80
29	VILLA LAGARINA	50,92	165,05

Classi terze Scuola Secondaria di Secondo Grado/Femminile

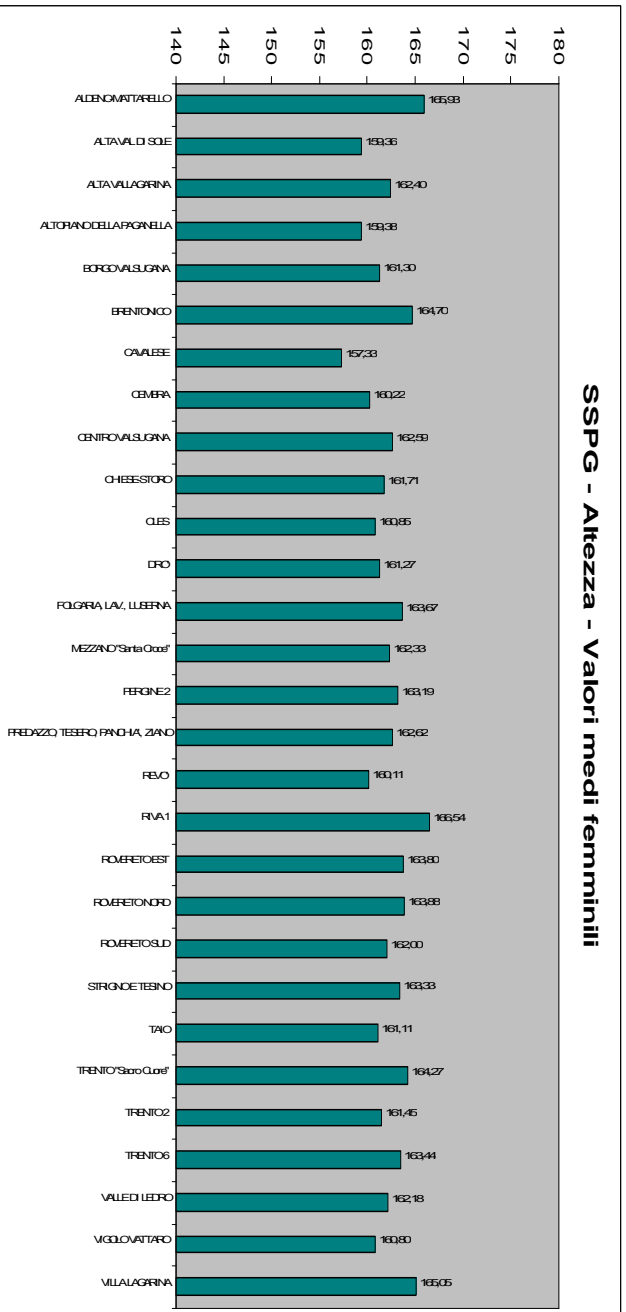
N°	Istituto	Peso	Altezza
1	Curie Pergine Valsugana	58,83	168,00
2	Da Vinci Trento	55,63	168,94
3	Depero Rovereto	54,27	164,40
4	Fontana Rovereto	55,11	168,64
5	Guetti Tione	57,11	165,10
6	Ladino di Fassa Pozza di Fassa	58,67	165,50
7	Martini Mezzolombardo	56,60	162,80
8	Pozzo Trento	57,67	166,00
10	Rosa bianca Cavalese	62,40	169,60
11	Rosmini Rovereto	55,62	166,20
12	Sacro Cuore Trento	56,25	163,36



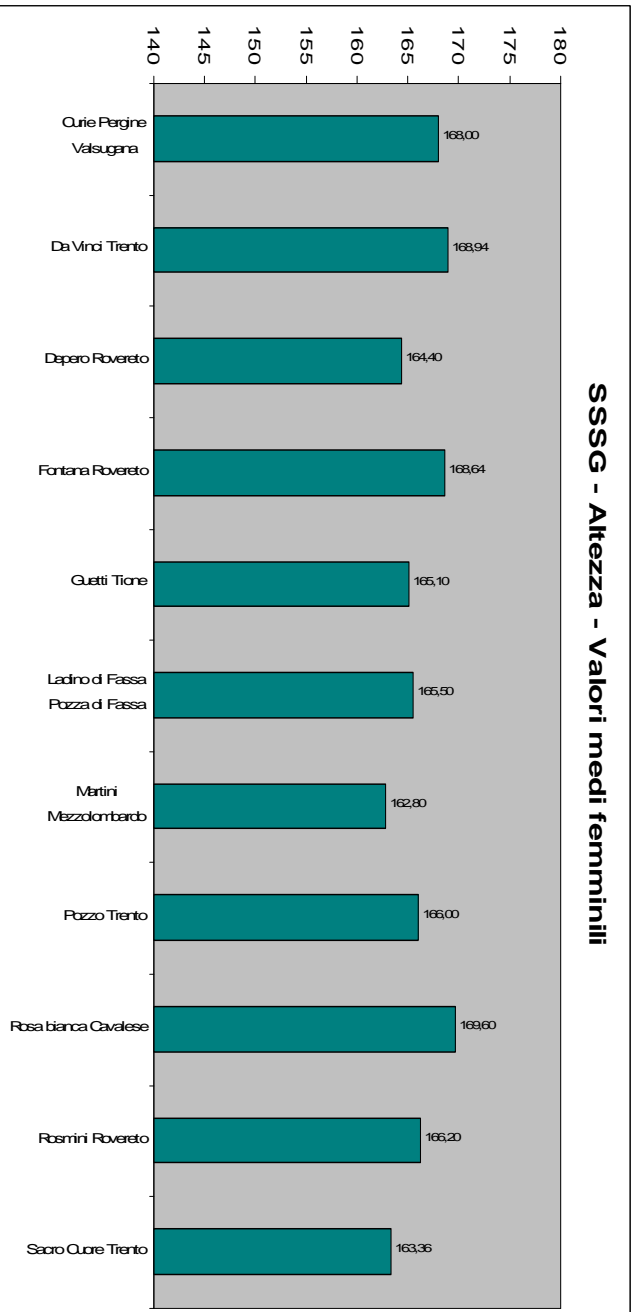
Scuola primaria - Altezza - Valori medi femminili



SSPG - Altezza - Valori medi femminili



SSSG - Altezza - Valori medi femminili



Valori medi peso/altezza per Istituto (*maschile*)

Classi quinte Scuola primaria/Maschile

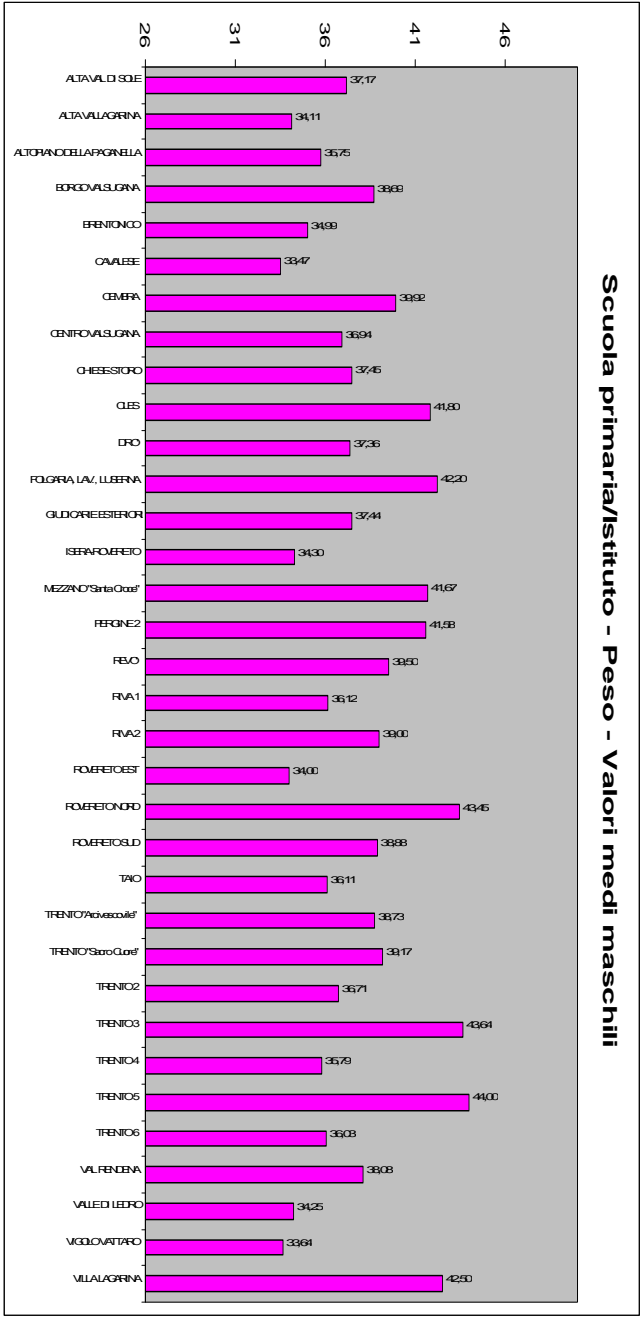
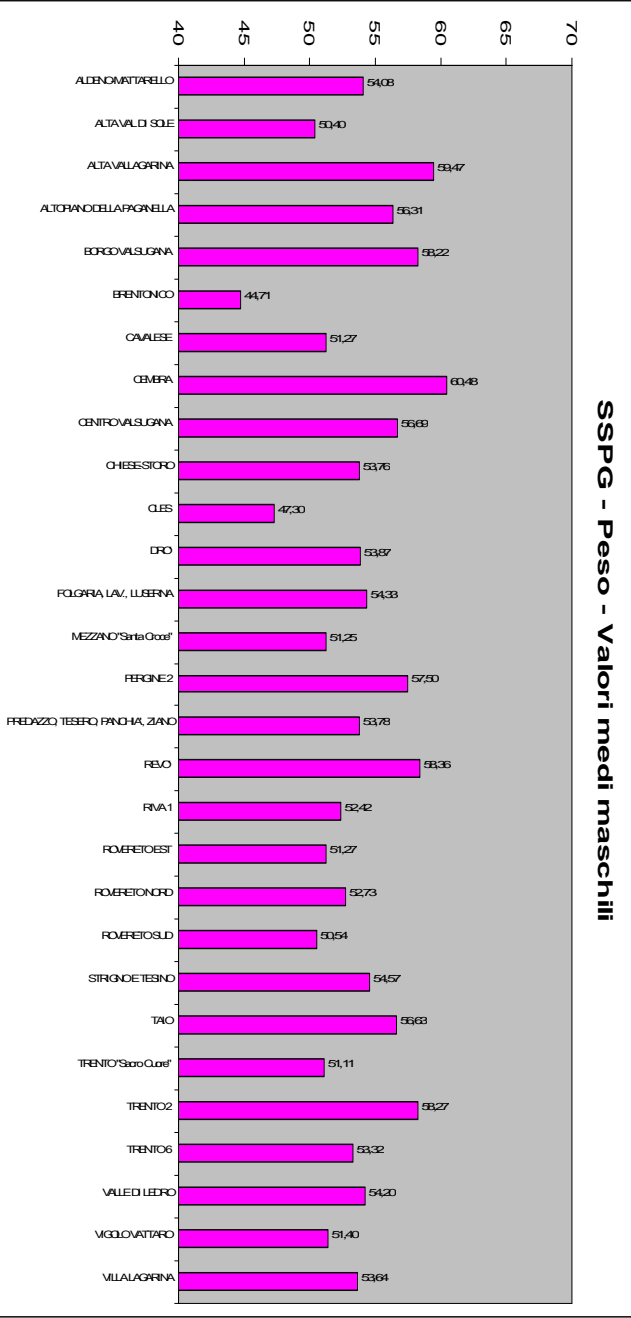
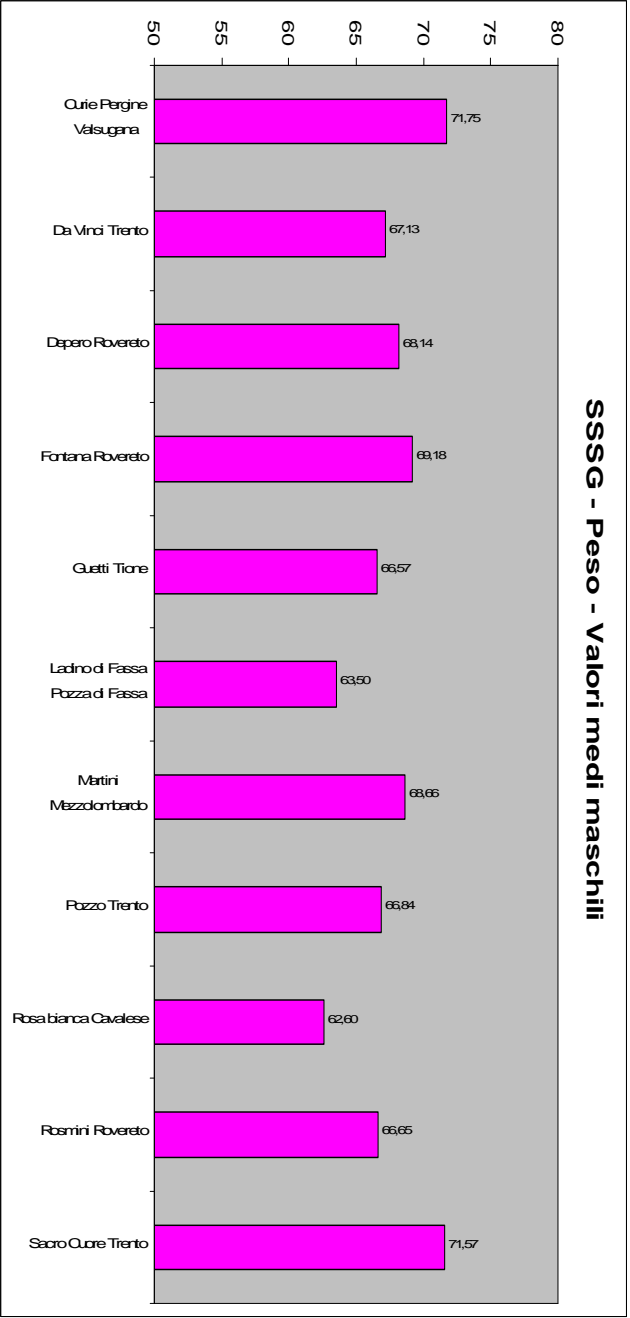
N°	Istituto	Peso	Altezza
1	ALTA VAL DI SOLE	37,17	145,17
2	ALTA VALLAGARINA	34,11	142,17
3	ALTOPIANO DELLA PAGANELLA	35,75	141,25
4	BORGO VALSUGANA	38,69	146,79
5	BRENTONICO	34,99	143,69
6	CAVALESE	33,47	144,53
7	CEMBRA	39,92	145,85
8	CENTRO VALSUGANA	36,94	140,89
9	CHIESE-STORO	37,45	142,78
10	CLES	41,80	147,20
11	DRO'	37,36	147,27
12	FOLGARIA, LAV., LUSERNA	42,20	145,50
13	GIUDICARIE ESTERIORI	37,44	140,55
14	ISERA-ROVERETO	34,30	142,30
15	MEZZANO "Santa Croce"	41,67	144,33
16	PERGINE 2	41,58	147,21
17	REVO'	39,50	145,67
18	RIVA 1	36,12	144,82
19	RIVA 2	39,00	145,68
20	ROVERETO EST	34,00	140,75
21	ROVERETO NORD	43,45	149,20
22	ROVERETO SUD	38,88	148,94
23	TAIO	36,11	145,89
24	TRENTO "Arcivescovile"	38,73	144,45
25	TRENTO "Sacro Cuore"	39,17	146,75
26	TRENTO 2	36,71	146,00
27	TRENTO 3	43,64	151,73
28	TRENTO 4	35,79	144,89
29	TRENTO 5	44,00	144,89
30	TRENTO 6	36,03	143,14
31	VAL RENDENA	38,08	144,40
32	VALLE DI LEDRO	34,25	143,42
33	VIGOLO VATTARO	33,64	140,82
34	VILLA LAGARINA	42,50	145,50

Classi terze Scuola Secondaria di Primo Grado/Maschile

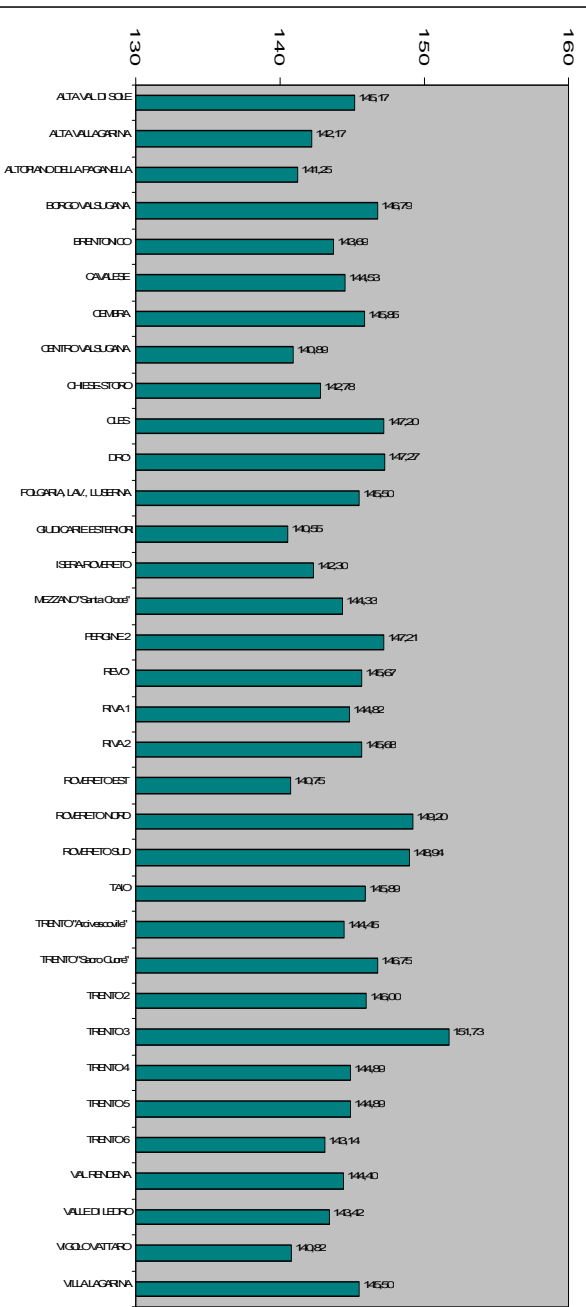
N°	Istituto	Peso	Altezza
1	ALDENO-MATTARELLO	54,08	168,58
2	ALTA VAL DI SOLE	50,40	162,17
3	ALTA VALLAGARINA	59,47	171,53
4	ALTOPIANO DELLA PAGANELLA	56,31	167,44
5	BORGO VALSUGANA	58,22	166,84
6	BRENTONICO	44,71	163,14
7	CAVALESE	51,27	161,93
8	CEMBRA	60,48	168,13
9	CENTRO VALSUGANA	56,69	163,44
10	CHIESE-STORO	53,76	162,47
11	CLES	47,30	157,70
12	DRO'	53,87	164,59
13	FOLGARIA, LAV., LUSERNA	54,33	160,83
14	MEZZANO "Santa Croce"	51,25	160,58
15	PERGINE 2	57,50	166,94
16	PREDAZZO, TESERO, PANCHIA', ZIANO	53,78	159,78
17	REVO'	58,36	170,45
18	RIVA 1	52,42	159,75
19	ROVERETO EST	51,27	162,55
20	ROVERETO NORD	52,73	164,00
21	ROVERETO SUD	50,54	164,13
22	STRIGNO E TESINO	54,57	163,14
23	TAIO	56,63	161,95
24	TRENTO "Sacro Cuore"	51,11	161,00
25	TRENTO 2	58,27	166,00
26	TRENTO 6	53,32	164,64
27	VALLE DI LEDRO	54,20	164,30
28	VIGOLO VATTARO	51,40	162,92
29	VILLA LAGARINA	53,64	168,52

Classi terze Scuola Secondaria di Secondo Grado/Maschile

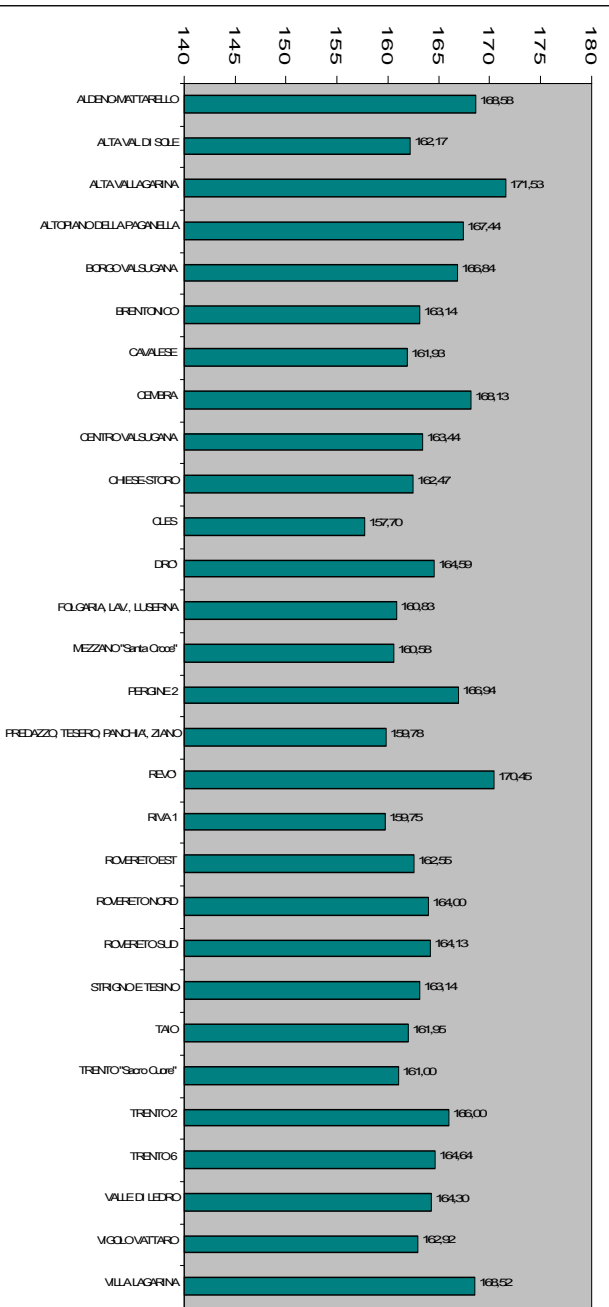
N°	Istituto	Peso	Altezza
1	Curie Pergine Valsugana	71,75	180,75
2	Da Vinci Trento	67,13	179,57
3	Depero Rovereto	68,14	178,29
4	Fontana Rovereto	69,18	179,09
5	Guetti Tione	66,57	176,83
6	Ladino di Fassa Pozza di Fassa	63,50	179,50
7	Martini Mezzolombardo	68,66	177,04
8	Pozzo Trento	66,84	175,58
10	Rosa bianca Cavalese	62,60	176,00
11	Rosmini Rovereto	66,65	177,82
12	Sacro Cuore Trento	71,57	177,50



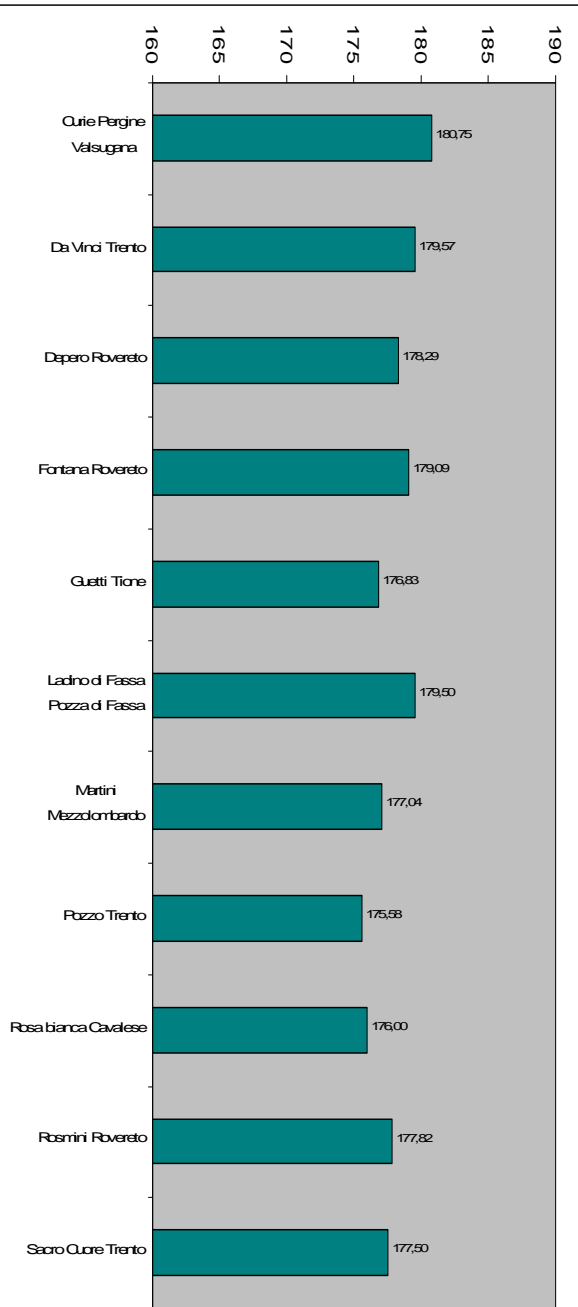
Scuola primaria/istituto - Altezza - Valori medi maschili



SPPG - Altezza - Valori medi maschili



SSSG - Altezza - Valori medi maschili



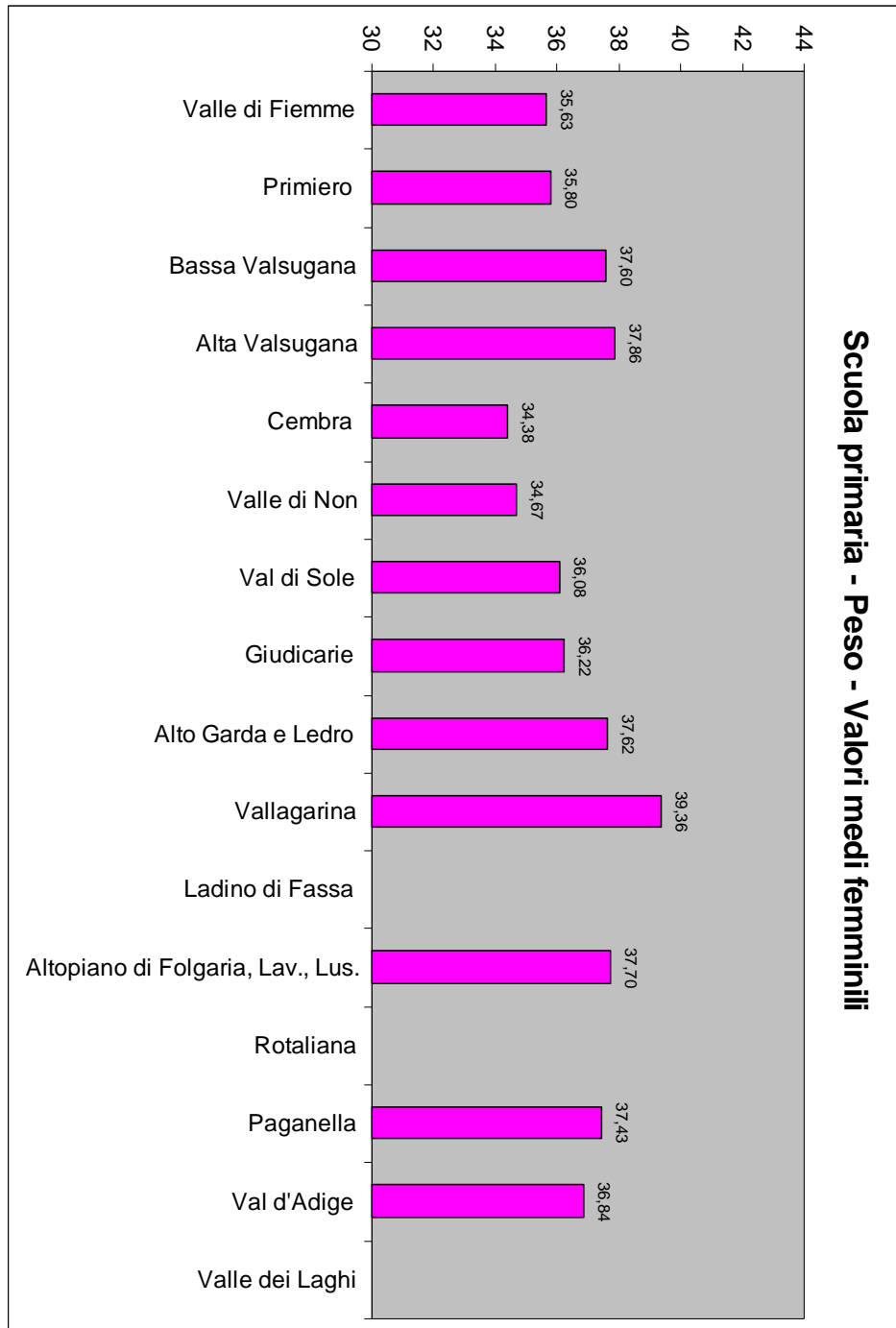
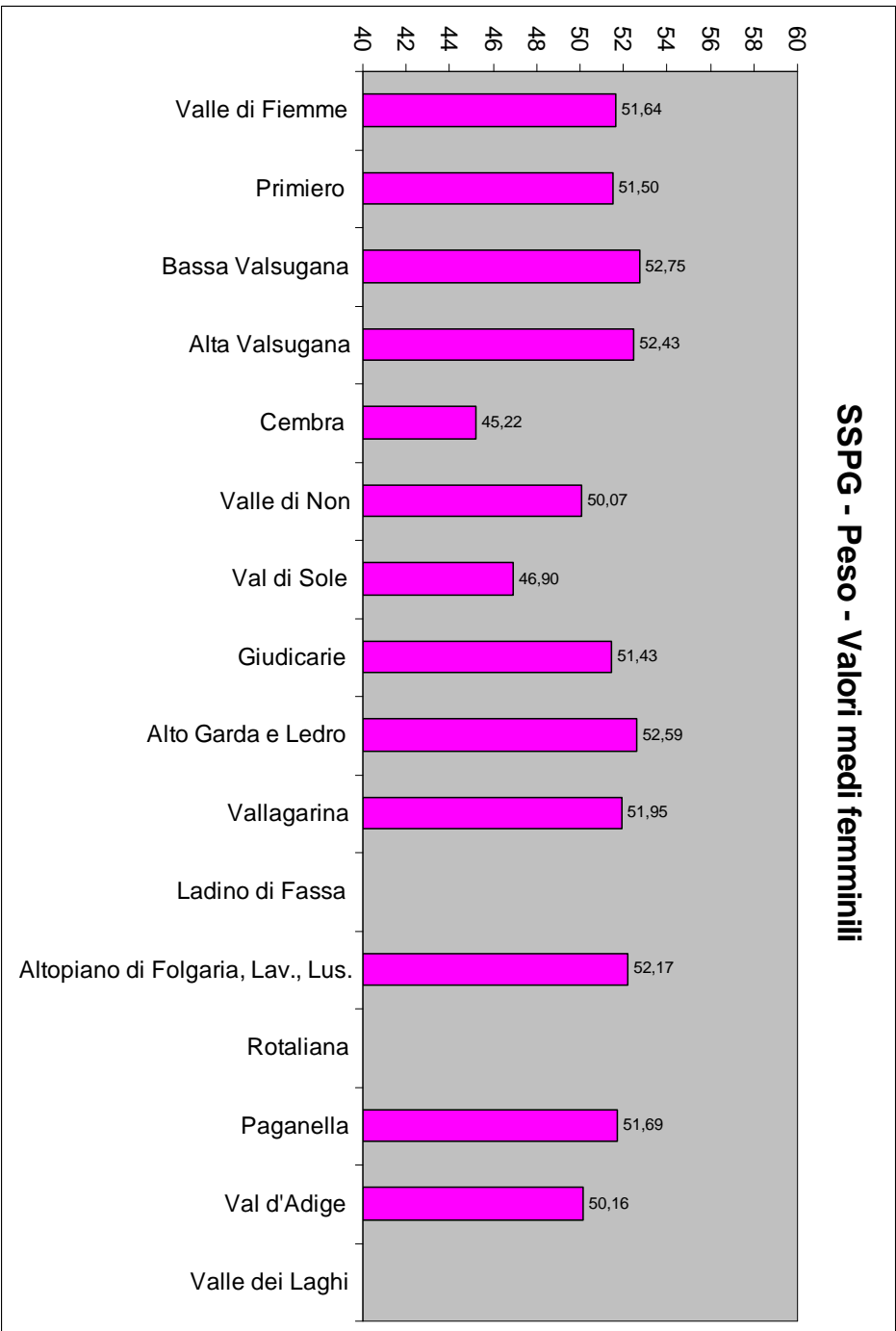
Valori medi peso/altezza per Comunità di Valle (femminile)

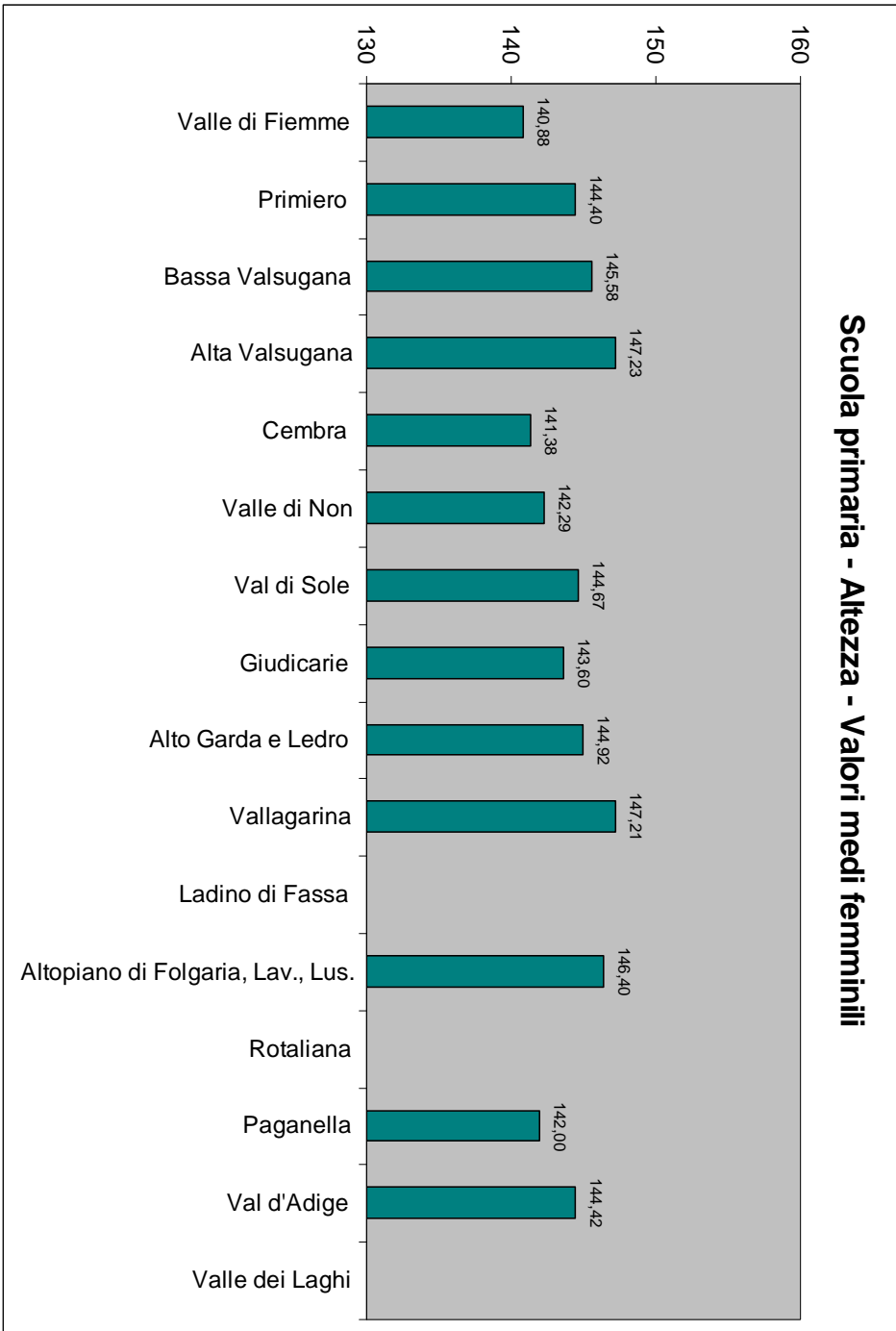
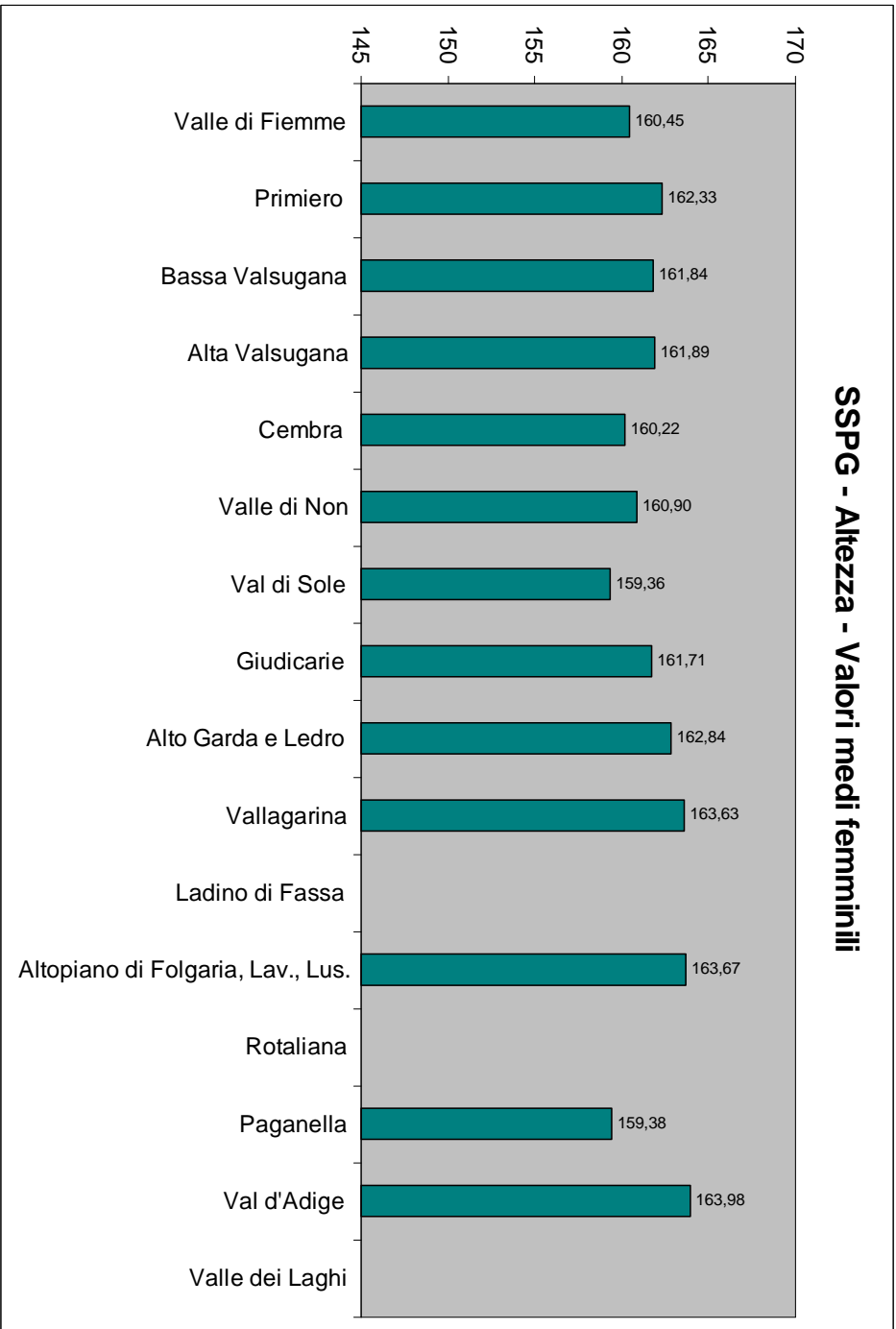
Classi quinte Scuola primaria/Femminile

N°	Comunità	Peso	Altezza
1	Valle di Fiemme	35,63	140,88
2	Primiero	35,80	144,40
3	Bassa Valsugana	37,60	145,58
4	Alta Valsugana	37,86	147,23
5	Cembra	34,38	141,38
6	Valle di Non	34,67	142,29
7	Val di Sole	36,08	144,67
8	Giudicarie	36,22	143,60
9	Alto Garda e Ledro	37,62	144,92
10	Vallagarina	39,36	147,21
11	Ladino di Fassa		
12	Altopiano di Folgaria, Lav., Lus.	37,70	146,40
13	Rotaliana		
14	Paganella	37,43	142,00
15	Val d'Adige	36,84	144,42
16	Valle dei Laghi		

Classi terze Scuola Secondaria di Primo Grado/Femminile

N°	Comunità	Peso	Altezza
1	Valle di Fiemme	51,64	160,45
2	Primiero	51,50	162,33
3	Bassa Valsugana	52,75	161,84
4	Alta Valsugana	52,43	161,89
5	Cembra	45,22	160,22
6	Valle di Non	50,07	160,90
7	Val di Sole	46,90	159,36
8	Giudicarie	51,43	161,71
9	Alto Garda e Ledro	52,59	162,84
10	Vallagarina	51,95	163,63
11	Ladino di Fassa		
12	Altopiano di Folgaria, Lav., Lus.	52,17	163,67
13	Rotaliana		
14	Paganella	51,69	159,38
15	Val d'Adige	50,16	163,98
16	Valle dei Laghi		





Valori medi peso/altezza per Comunità di Valle (*maschile*)

Classi quinte Scuola primaria/Maschile

N°	Comunità	Peso	Altezza
1	Valle di Fiemme	33,47	144,53
2	Primiero	41,67	144,33
3	Bassa Valsugana	38,21	145,18
4	Alta Valsugana	38,67	144,87
5	Cembra	39,92	145,85
6	Valle di Non	39,20	146,36
7	Val di Sole	37,17	145,17
8	Giudicarie	37,63	142,90
9	Alto Garda e Ledro	37,95	145,57
10	Vallagarina	39,27	146,44
11	Ladino di Fassa		
12	Altopiano di Folgaria, Lav., Lus.	42,20	145,50
13	Rotaliana		
14	Paganella	35,75	141,25
15	Val d'Adige	39,04	145,65
16	Valle dei Laghi		

Classi terze Scuola Secondaria di Primo Grado/Maschile

N°	Comunità	Peso	Altezza
1	Valle di Fiemme	52,21	161,13
2	Primiero	51,25	160,58
3	Bassa Valsugana	57,49	165,66
4	Alta Valsugana	53,78	164,49
5	Cembra	60,48	168,13
6	Valle di Non	55,47	162,75
7	Val di Sole	50,40	162,17
8	Giudicarie	53,76	162,47
9	Alto Garda e Ledro	53,58	163,35
10	Vallagarina	52,72	166,23
11	Ladino di Fassa		
12	Altopiano di Folgaria, Lav., Lus.	54,33	160,83
13	Rotaliana		
14	Paganella	56,31	167,44
15	Val d'Adige	54,28	166,04
16	Valle dei Laghi		

